

# Aegon Global Equity Income Fund B USD (IE00B8NW0X18)

KAG: Aegon AM

ISIN: IE00B8NW0X18

Rücknahmepreis: 30,28 USD

Stand: 12.11.2024

Auflagedatum	28.09.12
Ausgabeaufschlag	-
Konditionsdetails auf <a href="http://www.easybank.at">www.easybank.at</a>	
Fondsvolumen	876.02 Mio.
Ertragstyp	thesaurierend
Letzte Ausschüttung	keine
Anlageregion	weltweit
Fondstyp	Branchenmix
Fondsmanager	Mark Peden, Douglas Scott...



<b>Kapitalanlagegesellschaft</b>	
Aegon AM	
Aegonplein 6	
2591 TV Den Haag	
Niederlande	
<a href="http://www.aegonam.com">www.aegonam.com</a>	

<b>Wertentwicklung*</b>		<b>1J</b>	<b>3J p.a.</b>	<b>5J p.a.</b>
Performance	vor AGA	+27,92%	+7,70%	-
Performance	nach max. AGA	+27,92%	+7,70%	-

<b>Kennzahlen*</b>		<b>1J</b>	<b>3J</b>	<b>5J</b>
Sharpe Ratio		2,17	0,33	-
Volatilität		+11,52%	+14,14%	-

\* Performanceergebnisse der Vergangenheit lassen keine Rückschlüsse auf die künftige Entwicklung zu.

## Fondsstrategie

Erträge und langfristiges Kapitalwachstum durch Anlagen am globalen Aktienmarkt. Der Fonds beabsichtigt, eine höhere Rendite zu erzielen als allgemein mit Anlagen in globalen Aktien möglich ist. Der Fonds investiert mindestens 80 % des Nettoinventarwerts des Fonds direkt in Aktienwerte. Der Anlageverwalter beabsichtigt das Anlageziel des Fonds zu erreichen, indem er vornehmlich in ein Portfolio aus globalen Aktienwerten investiert, die eine überdurchschnittliche Rendite bieten (d. h. eine höhere Rendite als die des globalen Aktienmarktes insgesamt). Der Fonds kann in begrenztem Umfang auch in andere Wertpapiere und Instrumente investieren, wie nachstehend beschrieben. Bei der Auswahl der Anlagen ist der Anlageverwalter bestrebt, in Aktienwerte zu investieren, die Potenzial für Ertrags- und Kapitalwachstum besitzen und die ESG-Kriterien des Anlageverwalters erfüllen. Der Anlageverwalter ist bestrebt, Unternehmen mit attraktiven langfristigen Geschäftsaussichten zu identifizieren, die Barmittel generieren und attraktive Dividenden erträge erzielen. Der Fonds investiert in ein diversifiziertes Portfolio aus Aktienwerten.

## Kommentar:

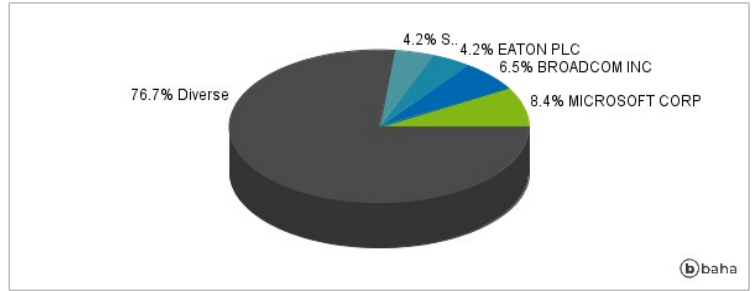
## Fondsspezifische Information

Im Rahmen der Anlagestrategie kann in wesentlichem Umfang in Derivate investiert werden. Aufgrund der Zusammensetzung des Fonds oder der verwendeten Managementtechniken weist der Fonds eine erhöhte Volatilität auf, d.h. die Anteilswerte sind auch innerhalb kurzer Zeiträume großen Schwankungen nach oben und nach unten ausgesetzt, wobei auch Kapitalverluste nicht ausgeschlossen werden können. Die Fondsbestimmungen des Aegon Global Equity Income Fund B USD wurden durch die FMA bewilligt. Der Aegon Global Equity Income Fund B USD kann mehr als 35 % des Fondsvermögens in Wertpapiere/Geldmarktinstrumente folgender Emittenten investieren: by any EU Member State, its local authorities, non-EU Member States or public international bodies of which one or more EU Member States are members or any of the following. The Fund must hold securities from at least 6 different issues, with securities from any one issue not exceeding 30% of net assets, OECD Member States, (provided the relevant issues are investment grade), Government of the People's Republic of China, Government of Brazil, (provided the relevant issues are investment grade), Government of India, (provided the relevant issues are investment grade), Government of Singapore, European Investment Bank, European Bank for Reconstruction and Development, International Finance Corporation, International Monetary Fund, Euratom, The Asian Development Bank, European Central Bank, Council of Europe, Eurofima, African Development Bank, International Bank for Reconstruction and Development (The World Bank), The Inter-American Development Bank, European Union, Federal National Mortgage Association (Fannie Mae), Federal Home Loan Mortgage Corporation (Freddie Mac), Government National Mortgage Association (Ginnie Mae), Student Loan Marketing Association (Sallie Mae), Federal Home Loan Bank, Federal Farm Credit Bank, Tennessee Valley Authority, Straight-A Fund LLC.

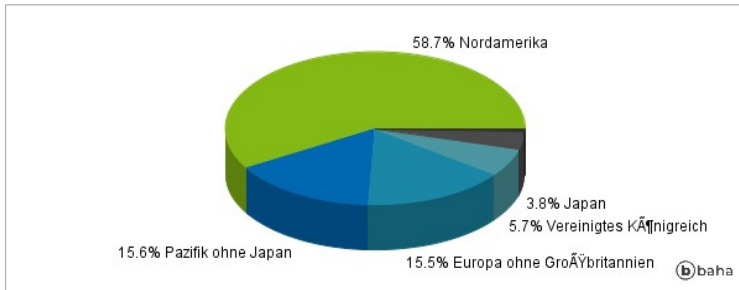
### Anlagearten



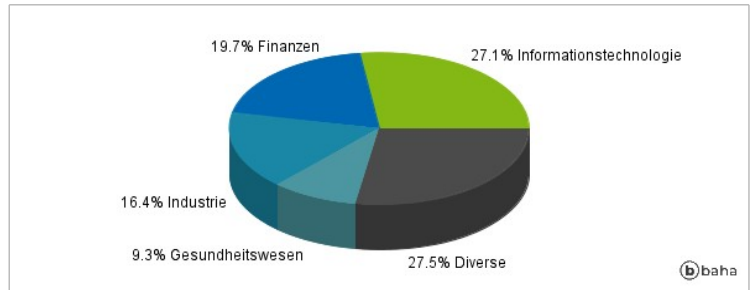
### Größte Positionen



### Länderverteilung



### Branchenverteilung



Historische Daten: 11/2024

Erstellt: 12.11.2024 22:17