

# AXA WF-ACT Soc.Progress M Cap EUR (LU2453996345)

KAG: AXA Fds. Management

ISIN: LU2453996345

Rücknahmepreis: 116,34 EUR

Stand: 25.09.2024

|  |                         |
|--|-------------------------|
| Auflagedatum   | 17.06.22                |
| Ausgabeaufschlag   | -                       |
| Konditionsdetails auf <a href="http://www.easybank.at">www.easybank.at</a> |                         |
| Fondsvolumen   | 169.25 Mio.             |
| Ertragstyp   | thesaurierend           |
| Letzte Ausschüttung  | keine                   |
| Anlageregion   | weltweit                |
| Fondstyp   | Branchenmix             |
| Fondsmanager   | Anne Tolmunen, Peter... |



|  |  |
|--|--|
| <b>Kapitalanlagegesellschaft</b>                   |  |
| AXA Fds. Management                                |  |
| 49   |  |
| Avenue J.F. Kennedy 1855                           |  |
| Luxemburg  |  |
| <a href="http://www.axa-im.com">www.axa-im.com</a> |  |

| <b>Wertentwicklung*</b>   |  | <b>1J</b> | <b>3J p.a.</b> | <b>5J p.a.</b> |
|---------------------------|--|-----------|----------------|----------------|
| Performance vor AGA       |  | +14,45%   | -              | -              |
| Performance nach max. AGA |  | +14,45%   | -              | -              |

| <b>Kennzahlen*</b> |  | <b>1J</b> | <b>3J</b> | <b>5J</b> |
|--------------------|--|-----------|-----------|-----------|
| Sharpe Ratio       |  | 0,96      | -         | -         |
| Volatilität        |  | +11,58%   | -         | -         |

\* Performanceergebnisse der Vergangenheit lassen keine Rückschlüsse auf die künftige Entwicklung zu.

## Fondsstrategie

Angestrebt wird ein langfristiges Wachstum in USD durch ein Portfolio aus börsennotierten Aktien und aktienbezogenen Wertpapieren sowie ein nachhaltiges Anlageziel, um die Ziele für nachhaltige Entwicklung der Vereinten Nationen (SDGs) voranzubringen, indem in Unternehmen investiert wird, deren Geschäftsmodelle und/oder betriebliche Praktiken auf die Ziele eines oder mehrerer SDGs ausgerichtet sind und die durch die Förderung des sozialen Fortschritts einen finanziellen und gesellschaftlichen Wert schaffen.

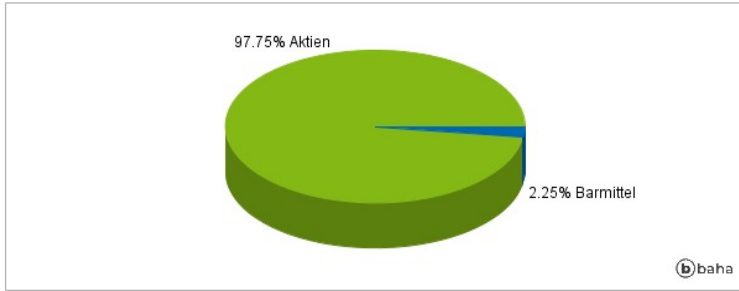
Der Teilfonds wird aktiv verwaltet, um Chancen am Aktienmarkt zu nutzen. Dazu investiert er mindestens 20 % des Nettovermögens in Aktien von Unternehmen, die zum Universum des MSCI AC World Total Return Index (Benchmark) gehören. Der Anlageverwalter hat bei der Zusammenstellung des Teilfondsportfolios einen breiten Ermessensspielraum. Er kann große Über- oder Untergewichtungen in Ländern, Sektoren und Unternehmen im Vergleich zur Benchmark eingehen und/ oder sich in nicht in der Benchmark vertretenen Unternehmen, Ländern oder Sektoren engagieren. Die Abweichung von der Benchmark dürfte signifikant sein. Der Teilfonds kann auch bis zu 30 % in Geldmarktinstrumente investieren.

## Kommentar:

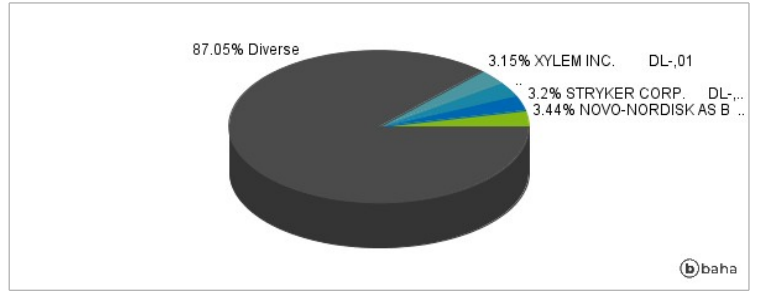
## Fondsspezifische Information

Im Rahmen der Anlagestrategie kann in wesentlichem Umfang in Derivate investiert werden. Die Fondsbestimmungen des AXA WF-ACT Soc.Progress M Cap EUR wurden durch die FMA bewilligt. Der AXA WF-ACT Soc.Progress M Cap EUR kann mehr als 35 % des Fondsvermögens in Wertpapiere/Geldmarktinstrumente folgender Emittenten investieren: EU-Mitgliedstaat, einer öffentlichen lokalen Behörde innerhalb der EU, einem Mitgliedstaat der OECD (Organisation für wirtschaftliche Zusammenarbeit und Entwicklung) oder G20 (Gruppe der Zwanzig) oder Singapur oder Hongkong, einem internationalen Organ, dem mindestens ein EU-Mitglied angehört, oder einem anderen Nicht-EU-Mitgliedstaat, der in diesem Kontext von der CSSF anerkannt ist.

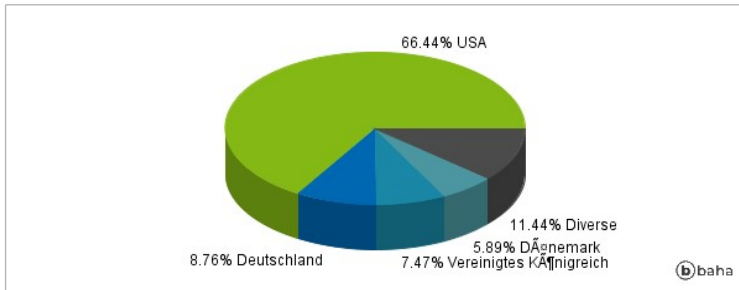
### Anlagearten



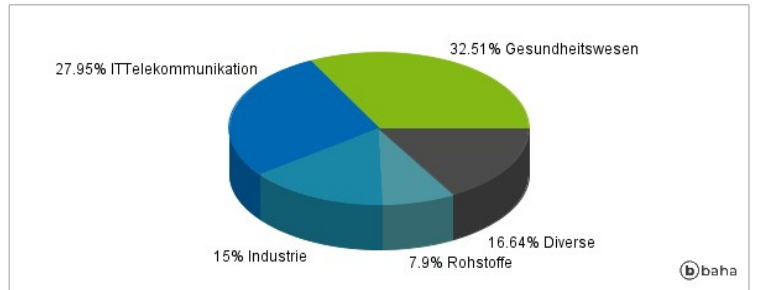
### Größte Positionen



### Länderverteilung



### Branchenverteilung



Historische Daten: 09/2024

Erstellt: 27.09.2024 07:19