

BGF European Value F.A2 CNH H (LU1333800198)

KAG: BlackRock (LU) ISIN: LU1333800198 Rücknahmepreis: 207,55 CNH Stand: 21.01.2025

| | |
|--|------------------------------|
| Auflagedatum | 06.01.16 |
| Ausgabeaufschlag | 5,00% |
| Konditionsdetails auf www.easybank.at | |
| Fondsvolumen | 5,992.82 Mio. |
| Ertragstyp | thesaurierend |
| Letzte Ausschüttung | keine |
| Anlageregion | Europa |
| Fondstyp | Branchenmix |
| Fondsmanager | Brian Hall, Peter Hopkins... |



| | |
|---|--|
| Kapitalanlagegesellschaft | |
| BlackRock (LU) | |
| 35a Avenue JF Kennedy | |
| 1855 Luxemburg | |
| Luxemburg | |
| https://www.blackrock.com | |

| Wertentwicklung* | 1J | 3J p.a. | 5J p.a. |
|---------------------------|---------|---------|---------|
| Performance vor AGA | +15,25% | +8,46% | +10,17% |
| Performance nach max. AGA | +9,77% | +6,71% | +9,10% |

| Kennzahlen* | 1J | 3J | 5J |
|--------------|---------|---------|---------|
| Sharpe Ratio | 1,07 | 0,40 | 0,41 |
| Volatilität | +11,75% | +14,56% | +18,27% |

* Performanceergebnisse der Vergangenheit lassen keine Rückschlüsse auf die künftige Entwicklung zu.

Fondsstrategie

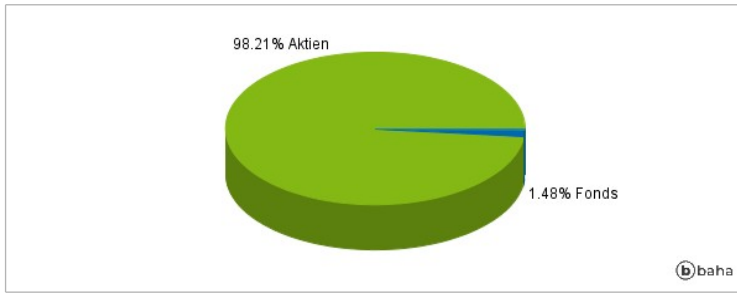
#Error

Kommentar:

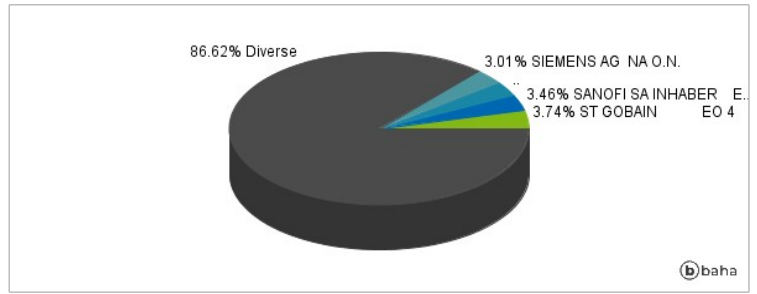
Fondsspezifische Information

Im Rahmen der Anlagestrategie kann in wesentlichem Umfang in Derivate investiert werden. Aufgrund der Zusammensetzung des Fonds oder der verwendeten Managementtechniken weist der Fonds eine erhöhte Volatilität auf, d.h. die Anteilswerte sind auch innerhalb kurzer Zeiträume großen Schwankungen nach oben und nach unten ausgesetzt, wobei auch Kapitalverluste nicht ausgeschlossen werden können. Die Fondsbestimmungen des BGF European Value F.A2 CNH H wurden durch die FMA bewilligt. Der BGF European Value F.A2 CNH H kann mehr als 35 % des Fondsvermögens in Wertpapiere/Geldmarktinstrumente folgender Emittenten investieren: die von einem Mitgliedstaat der Europäischen Union, seinen Gebietskörperschaften, einem OECD-Mitgliedsland oder einem internationalen Organismus öffentlich-rechtlichen Charakters, dem mindestens ein Mitgliedstaat angehört, emittiert sind.

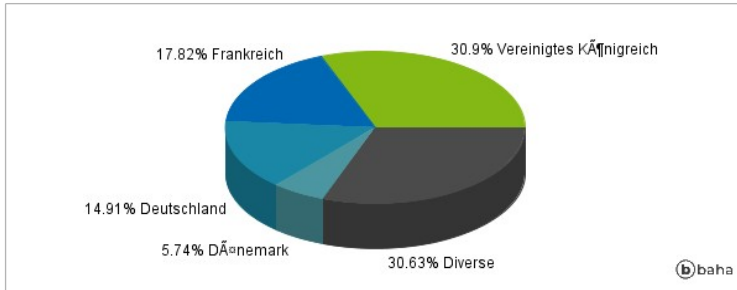
Anlagearten



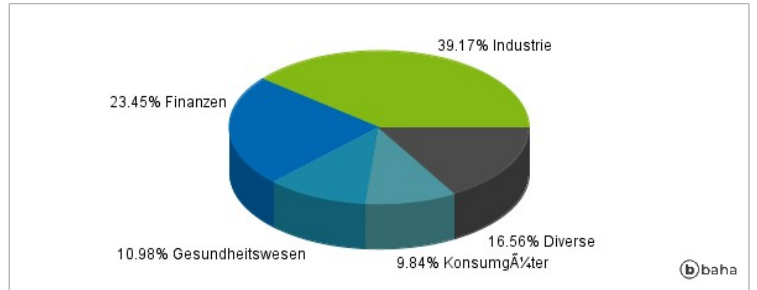
Größte Positionen



Länderverteilung



Branchenverteilung



Historische Daten: 01/2025

Erstellt: 22.01.2025 20:05