

# BGF Sustainable Energy Fund E2 EUR Hedged (LU2298322632)

KAG: BlackRock (LU)

ISIN: LU2298322632

Rücknahmepreis: 7,62 EUR

Stand: 17.04.2025

Auflagedatum	24.03.21
Ausgabeaufschlag	3,00%
Konditionsdetails auf <a href="http://www.easybank.at">www.easybank.at</a>	
Fondsvolumen	2,911.65 Mio.
Ertragstyp	thesaurierend
Letzte Ausschüttung	keine
Anlageregion	weltweit
Fondstyp	Energie
Fondsmanager	Alastair Bishop, Charles...



<b>Kapitalanlagegesellschaft</b>	
BlackRock (LU)	
35a Avenue JF Kennedy	
1855 Luxemburg	
Luxemburg	
<a href="https://www.blackrock.com">https://www.blackrock.com</a>	

Wertentwicklung*	1J	3J p.a.	5J p.a.
Performance vor AGA	-13,21%	-6,70%	-
Performance nach max. AGA	-15,74%	-7,61%	-

Kennzahlen*	1J	3J	5J
Sharpe Ratio	-0,74	-0,44	-
Volatilität	+20,81%	+20,48%	-

\* Performanceergebnisse der Vergangenheit lassen keine Rückschlüsse auf die künftige Entwicklung zu.

## Fondsstrategie

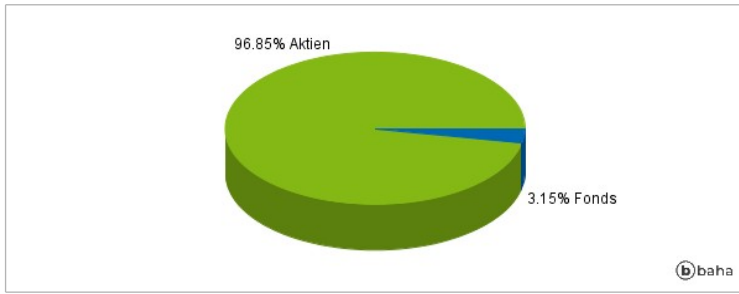
Der Fonds strebt durch eine Kombination aus Kapitalwachstum und Erträgen auf das Fondsvermögen die Maximierung einer Rendite aus Ihrer Anlage an. Der Fonds legt weltweit mindestens 70 % seines Gesamtvermögens in die Eigenkapitalinstrumente (z. B. Aktien) von nachhaltigen Energieunternehmen an. Nachhaltige Energieunternehmen sind Unternehmen, die sich, wie im Prospekt beschrieben, mit alternativen Energien und Energietechnologien beschäftigen. Die Unternehmen werden vom Anlageberater (AB) auf der Grundlage ihrer Fähigkeit bewertet, die Risiken und Chancen im Zusammenhang mit dem Thema nachhaltige Energie sowie auf der Grundlage ihrer Risiko- und Chancennachweise aus den Bereichen Umwelt, Soziales und Governance (ESG) zu managen. Der Fonds legt nicht in Unternehmen an, die in die folgenden Sektoren (wie im Global Industry Classification Standard definiert) eingestuft sind: Kohle und nicht erneuerbare Brennstoffe, Erdöl u. Erdgas: Exploration u. Förderung, und integrierte Erdöl- und Erdgasunternehmen. Der AB kann zu Anlagezwecken, um das Anlageziel des Fonds zu erreichen, und/oder das Risiko im Portfolio des Fonds zu reduzieren, Investitionskosten zu senken und zusätzliche Erträge zu erzielen, derivative Finanzinstrumente (FD) einsetzen (d. h. Anlagen, deren Preise auf einem oder mehreren zugrunde liegenden Vermögenswerten basieren). Der Fonds kann über FD am Markt einen Leverage-Effekt in unterschiedlichem Umfang erzielen (d. h. wenn der Fonds einem Marktrisiko ausgesetzt ist, das den Wert seiner Vermögenswerte übersteigt). Alle oben genannten ESG-Ratings oder -Analysen gelten nur für die zugrunde liegenden Wertpapiere von FD, die vom Fonds verwendet werden. Der Fonds wird aktiv verwaltet. Der AB kann nach eigenem Ermessen die Auswahl der Anlagen für den Fonds treffen und wird dabei nicht durch einen Referenzindex beschränkt. Der MSCI All Countries World Index sollte von den Anlegern dazu verwendet werden, die Wertentwicklung des Fonds zu vergleichen. Das gewichtete durchschnittliche ESG-Rating des Fonds wird höher sein als das ESG-Rating des MSCI ACWI, nachdem mindestens 20 % der am schlechtesten bewerteten Wertpapiere aus dem MSCI ACWI eliminiert wurden.

## Kommentar:

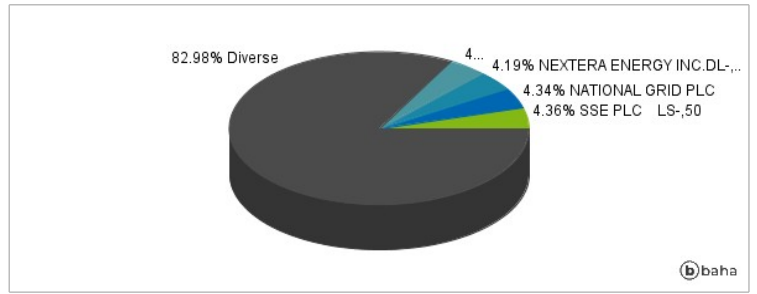
## Fondsspezifische Information

Im Rahmen der Anlagestrategie kann in wesentlichem Umfang in Derivate investiert werden. Aufgrund der Zusammensetzung des Fonds oder der verwendeten Managementtechniken weist der Fonds eine erhöhte Volatilität auf, d.h. die Anteilswerte sind auch innerhalb kurzer Zeiträume großen Schwankungen nach oben und nach unten ausgesetzt, wobei auch Kapitalverluste nicht ausgeschlossen werden können. Die Fondsbestimmungen des BGF Sustainable Energy Fund E2 EUR Hedged wurden durch die FMA bewilligt. Der BGF Sustainable Energy Fund E2 EUR Hedged kann mehr als 35 % des Fondsvermögens in Wertpapiere/Geldmarktinstrumente folgender Emittenten investieren: die von einem Mitgliedstaat der Europäischen Union, seinen Gebietskörperschaften, einem OECD-Mitgliedsland oder einem internationalen Organismus öffentlich-rechtlichen Charakters, dem mindestens ein Mitgliedstaat angehört, emittiert sind.

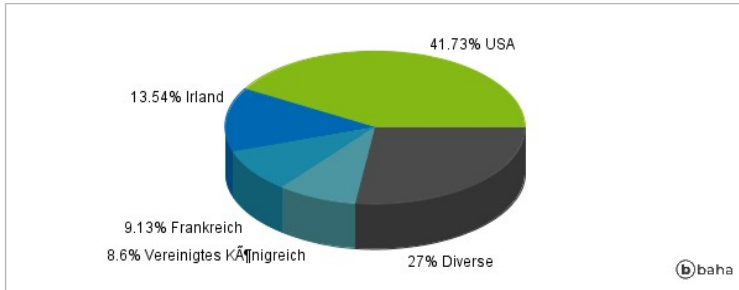
### Anlagearten



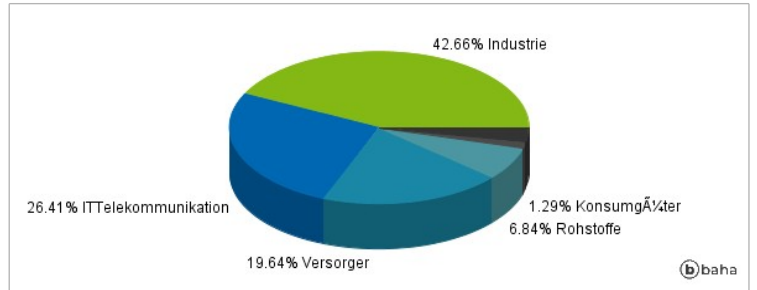
### Größte Positionen



### Länderverteilung



### Branchenverteilung



Historische Daten: 04/2025

Erstellt: 23.04.2025 01:20