

# BSF GI.Real Asset Sec.Fd.X2 USD (LUI669037183)

KAG: BlackRock (LU)

ISIN: LUI669037183

Rücknahmepreis: 131,22 USD

Stand: 22.11.2024

|  |                              |
|--|------------------------------|
| Auflagedatum   | 30.11.17                     |
| Ausgabeaufschlag   | -                            |
| Konditionsdetails auf <a href="http://www.easybank.at">www.easybank.at</a> |                              |
| Fondsvolumen   | 1,138.64 Mio.                |
| Ertragstyp   | thesaurierend                |
| Letzte Ausschüttung  | keine                        |
| Anlageregion   | weltweit                     |
| Fondstyp   | Branchenmix                  |
| Fondsmanager   | James Wilkinson, Benjamin... |
| <b>Kapitalanlagegesellschaft</b>   |                              |
| BlackRock (LU)   |                              |
| 35a Avenue JF Kennedy  |                              |
| 1855 Luxemburg   |                              |
| Luxemburg  |                              |
| <a href="https://www.blackrock.com">https://www.blackrock.com</a>          |                              |



| <b>Wertentwicklung*</b> |               | <b>1J</b> | <b>3J p.a.</b> | <b>5J p.a.</b> |
|-------------------------|---------------|-----------|----------------|----------------|
| Performance             | vor AGA       | +6,99%    | -4,45%         | +2,10%         |
| Performance             | nach max. AGA | +6,99%    | -4,45%         | +2,10%         |
| <b>Kennzahlen*</b>      |               | <b>1J</b> | <b>3J</b>      | <b>5J</b>      |
| Sharpe Ratio            |               | 0,38      | -0,52          | -0,05          |
| Volatilität             |               | +10,62%   | +14,47%        | +16,34%        |

\* Performanceergebnisse der Vergangenheit lassen keine Rückschlüsse auf die künftige Entwicklung zu.

## Fondsstrategie

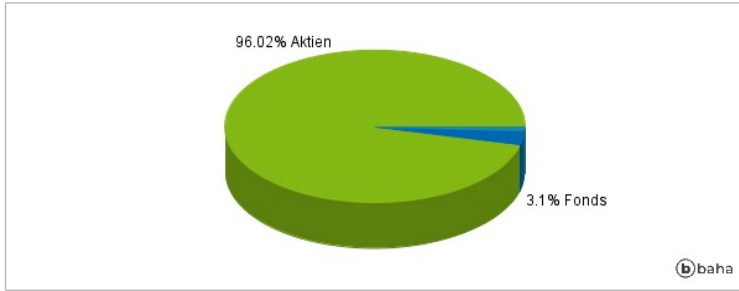
Der Fonds strebt durch eine Kombination aus Kapitalwachstum und Erträgen auf das Fondsvermögen die Erzielung einer Rendite aus Ihrer Anlage an. Der Fonds wird versuchen, dies zu erreichen, indem er weltweit mindestens 70 % seines Gesamtvermögens in Eigenkapitalinstrumente und auf eigenkapitalbezogene Wertpapiere von Unternehmen anlegt, deren Hauptgeschäftstätigkeit im Immobilien- und Infrastruktursektor liegt. Eigenkapitalbezogene Wertpapiere können unter anderem derivative Finanzinstrumente (FD) sein (d. h. Kontrakte, deren Wert auf einem oder mehreren zugrunde liegenden Vermögenswerten basiert). Das Gesamtvermögen des Fonds wird in Übereinstimmung mit seiner Politik in den Bereichen Umwelt, Soziales und Unternehmensführung (ESG) angelegt, wie im Prospekt dargelegt. Weitere Informationen erhalten Sie im Abschnitt zur ESG-Politik und im Abschnitt über die Verwendung des Referenzindex, wie im Prospekt dargelegt. Der Fonds wird eine Vielzahl von Anlagestrategien und -instrumenten einsetzen. Insbesondere wird der Anlageberater (AB) einen fundamental gesteuerten Prozess anwenden, mit dem der Wert eines Vermögenswertes unter Berücksichtigung von qualitativen und quantitativen Faktoren einschließlich makroökonomischer und finanzieller Faktoren bewertet wird.

## Kommentar:

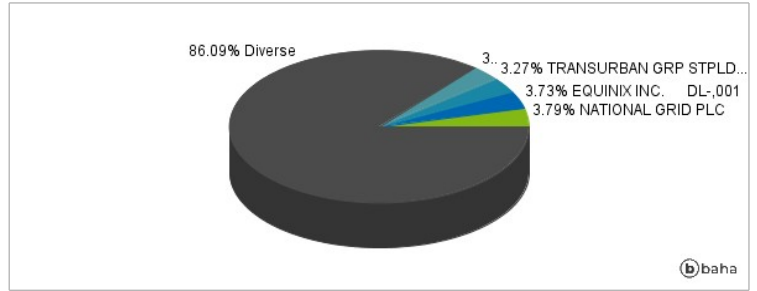
## Fondsspezifische Information

Im Rahmen der Anlagestrategie kann in wesentlichem Umfang in Derivate investiert werden. Aufgrund der Zusammensetzung des Fonds oder der verwendeten Managementtechniken weist der Fonds eine erhöhte Volatilität auf, d.h. die Anteilswerte sind auch innerhalb kurzer Zeiträume großen Schwankungen nach oben und nach unten ausgesetzt, wobei auch Kapitalverluste nicht ausgeschlossen werden können. Die Fondsbestimmungen des BSF GI.Real Asset Sec.Fd.X2 USD wurden durch die FMA bewilligt. Der BSF GI.Real Asset Sec.Fd.X2 USD kann mehr als 35 % des Fondsvermögens in Wertpapiere/Geldmarktinstrumente folgender Emittenten investieren: Die von einem EU-Mitgliedstaat, seinen Gebietskörperschaften, einem Mitgliedstaat der OECD oder einer internationalen Einrichtung öffentlich-rechtlichen Charakters, denen ein oder mehrere Mitgliedstaaten der EU angehören..

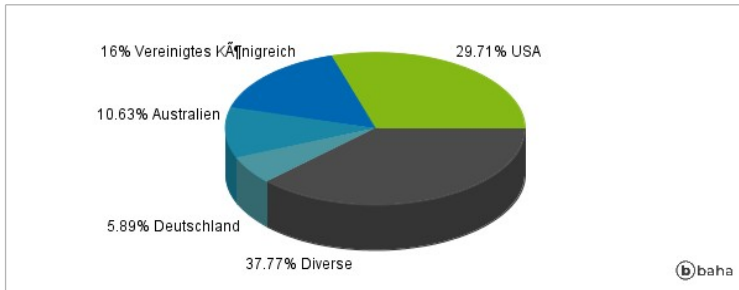
### Anlagearten



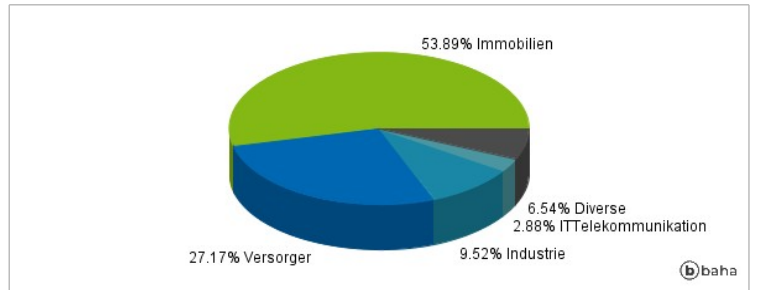
### Größte Positionen



### Länderverteilung



### Branchenverteilung



Historische Daten: 11/2024

Erstellt: 24.11.2024 06:25