

M&G(Lux)Global Themes Fd.JI Acc CHF (LUI980098492)

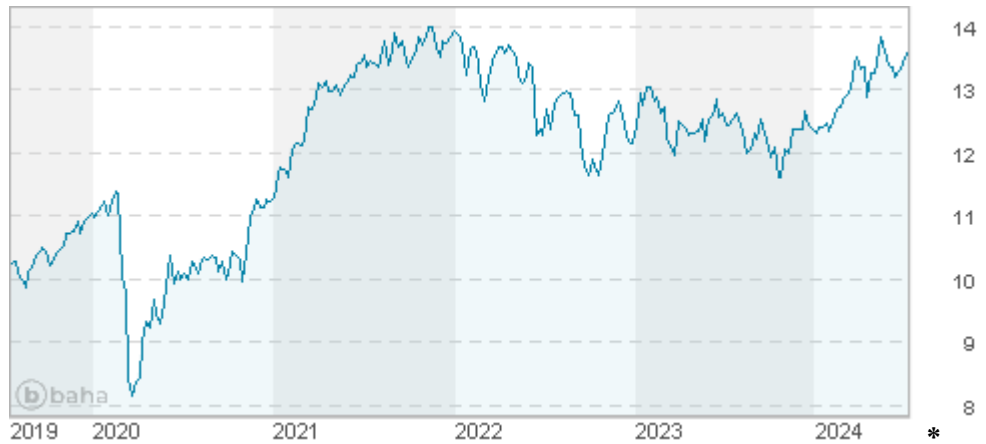
KAG: M&G Luxembourg

ISIN: LUI980098492

Rücknahmepreis: 13,64 CHF

Stand: 11.07.2024

Auflagedatum	10.05.19
Ausgabeaufschlag	5,00%
Konditionsdetails auf www.easybank.at	
Fondsvolumen	581.50 Mio.
Ertragstyp	thesaurierend
Letzte Ausschüttung	keine
Anlageregion	weltweit
Fondstyp	Branchenmix
Fondsmanager	Alex Araujo
Kapitalanlagegesellschaft	
M&G Luxembourg	
I6	
Boulevard Royal 2449	
Luxemburg	
https://www.mandg.lu	



Wertentwicklung*		1J	3J p.a.	5J p.a.
Performance	vor AGA	+10,37%	+0,41%	+5,82%
Performance	nach max. AGA	+5,11%	-1,21%	+4,79%
Kennzahlen*		1J	3J	5J
Sharpe Ratio		0,64	-0,23	0,13
Volatilität		+10,47%	+14,29%	+16,14%

* Performanceergebnisse der Vergangenheit lassen keine Rückschlüsse auf die künftige Entwicklung zu.

Fondsstrategie

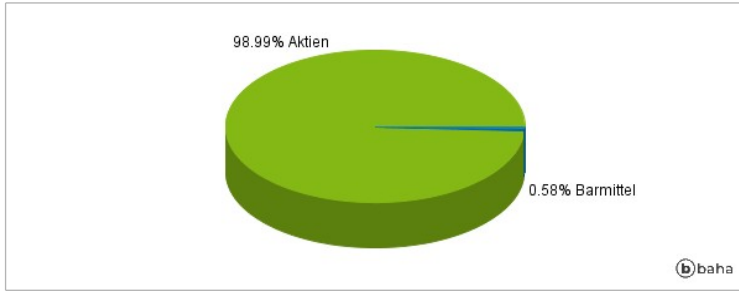
Der Fonds zielt darauf ab, eine Kombination aus Kapitalwachstum und Erträgen zu bieten und damit über einen Zeitraum von fünf Jahren eine höhere Rendite zu erzielen als der globale Aktienmarkt, wobei ESG-Kriterien angewendet werden. Mindestens 80 % des Fonds sind in Aktien von Unternehmen aus beliebigen Sektoren und beliebiger Größe aus aller Welt investiert, einschließlich Schwellenmärkten. Der Fonds investiert in Wertpapiere, welche die ESG-Kriterien erfüllen. Für Anlagen gelten normen-, sektor- und/oder wertebasierte Ausschlüsse.

Kommentar:

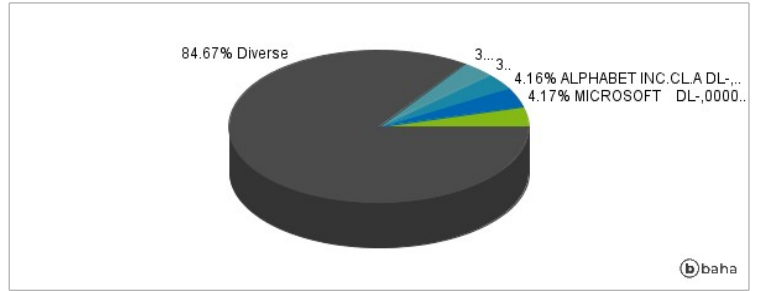
Fondsspezifische Information

Im Rahmen der Anlagestrategie kann in wesentlichem Umfang in Derivate investiert werden. Aufgrund der Zusammensetzung des Fonds oder der verwendeten Managementtechniken weist der Fonds eine erhöhte Volatilität auf, d.h. die Anteilswerte sind auch innerhalb kurzer Zeiträume großen Schwankungen nach oben und nach unten ausgesetzt, wobei auch Kapitalverluste nicht ausgeschlossen werden können. Die Fondsbestimmungen des M&G(Lux)Global Themes Fd.JI Acc CHF wurden durch die FMA bewilligt. Der M&G(Lux)Global Themes Fd.JI Acc CHF kann mehr als 35 % des Fondsvermögens in Wertpapiere/Geldmarktinstrumente folgender Emittenten investieren: die von einem EU-Mitgliedstaat, dessen Gebietskörperschaften, einem anderen Mitgliedstaat der OECD, beispielsweise den USA, von bestimmten Nicht-Mitgliedstaaten der OECD (derzeit Brasilien, Indonesien, Indien, Russland und Südafrika) oder von einer öffentlichen internationalen Körperschaft, der ein oder mehrere EU-Mitgliedstaaten angehören (zusammen «öffentliche Emittenten») begeben oder garantiert werden..

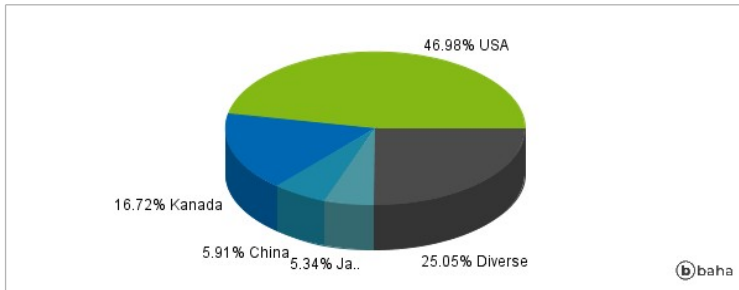
Anlagearten



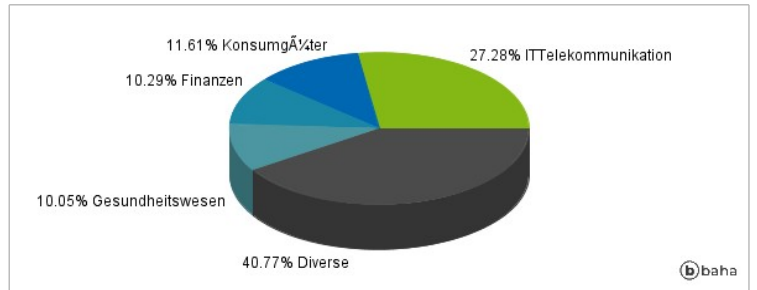
Größte Positionen



Länderverteilung



Branchenverteilung



Historische Daten: 07/2024

Erstellt: 12.07.2024 06:19