

M&G (Lux) Global Maxima Fund SGD C Acc (LU2065171584)

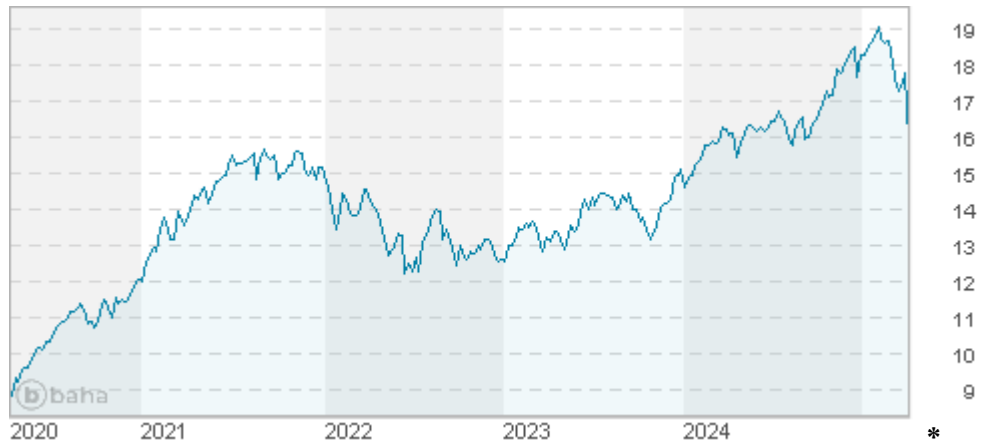
KAG: M&G Luxembourg

ISIN: LU2065171584

Rücknahmepreis: 15,92 SGD

Stand: 04.04.2025

Auflagedatum	11.12.19
Ausgabeaufschlag	1,25%
Konditionsdetails auf www.easybank.at	
Fondsvolumen	400.02 Mio.
Ertragstyp	thesaurierend
Letzte Ausschüttung	keine
Anlageregion	weltweit
Fondstyp	Branchenmix
Fondsmanager	Gautam Samarth, Marc...
Kapitalanlagegesellschaft	
M&G Luxembourg	
I6	
Boulevard Royal 2449	
Luxemburg	
https://www.mandg.lu	



Wertentwicklung*		1J	3J p.a.	5J p.a.
Performance vor AGA		-1,66%	+2,88%	+13,77%
Performance nach max. AGA		-2,88%	+2,46%	+13,49%
Kennzahlen*		1J	3J	5J
Sharpe Ratio		-0,24	0,03	0,67
Volatilität		+16,89%	+16,73%	+17,01%

* Performanceergebnisse der Vergangenheit lassen keine Rückschlüsse auf die künftige Entwicklung zu.

Fondsstrategie

Der Fonds strebt über einen beliebigen Zeitraum von fünf Jahren die Erwirtschaftung einer Kombination aus Kapitalwachstum und Erträgen an, die höher sind als diejenigen des globalen Aktienmarktes.

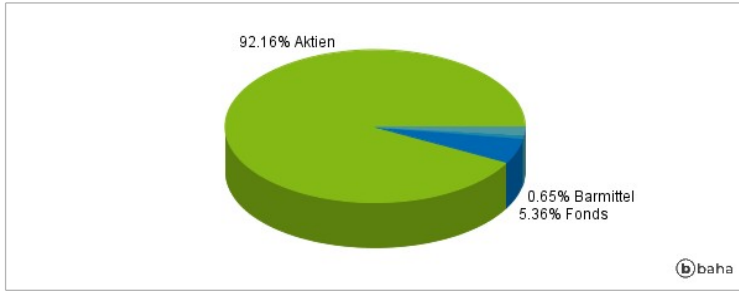
Mindestens 80 % des Fonds werden in Aktien von Unternehmen aus beliebigen Sektoren und beliebiger Größe aus aller Welt, einschließlich aufstrebende Märkte, investiert. Der Fonds kann in chinesischen A-Aktien über die Shanghai - Hong Kong Stock Connect und/ oder die Shenzhen - Hong Kong Stock Connect oder über den dem Anlageverwalter zugewiesenen QFI-Status investieren.

Kommentar:

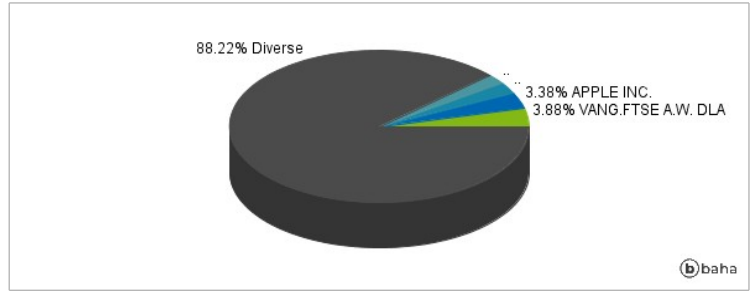
Fondsspezifische Information

Im Rahmen der Anlagestrategie kann in wesentlichem Umfang in Derivate investiert werden. Aufgrund der Zusammensetzung des Fonds oder der verwendeten Managementtechniken weist der Fonds eine erhöhte Volatilität auf, d.h. die Anteilswerte sind auch innerhalb kurzer Zeiträume großen Schwankungen nach oben und nach unten ausgesetzt, wobei auch Kapitalverluste nicht ausgeschlossen werden können. Die Fondsbestimmungen des M&G (Lux) Global Maxima Fund SGD C Acc wurden durch die FMA bewilligt. Der M&G (Lux) Global Maxima Fund SGD C Acc kann mehr als 35 % des Fondsvermögens in Wertpapiere/Geldmarktinstrumente folgender Emittenten investieren: EMember State of the EU, by its local authorities, by any other Member State of the OECD such as the US, by certain non-Member States of the OECD (currently Brazil, Indonesia, India, Russia and South Africa) or by a public international body of which one or more Member State(s) of the EU are member(s).

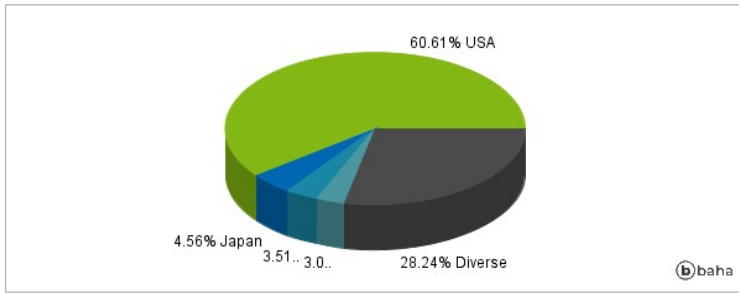
Anlagearten



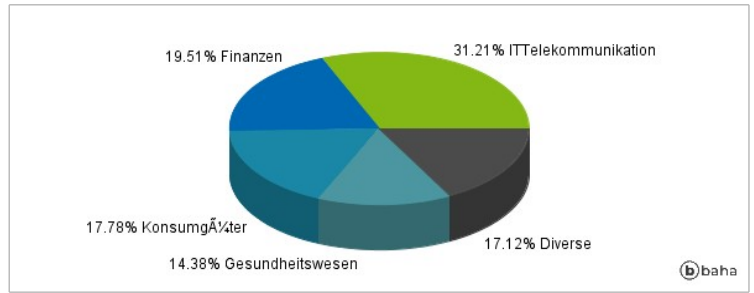
Größte Positionen



Länderverteilung



Branchenverteilung



Historische Daten: 04/2025

Erstellt: 06.04.2025 15:52