

Fidelity Fd.GI.M.A.Inc.Fd.D Acc EUR (LUI387831974)

KAG: FIL IM (LU) ISIN: LUI387831974 Rücknahmepreis: 12,14 EUR Stand: 15.08.2024

Auflagedatum	15.04.16
Ausgabeaufschlag	4,00%
Konditionsdetails auf www.easybank.at	
Fondsvolumen	4.595.38 Mio.
Ertragstyp	thesaurierend
Letzte Ausschüttung	keine
Anlageregion	weltweit
Fondstyp	Multiasset
Fondsmanager	Talib Sheikh, Becky Qin...



Kapitalanlagegesellschaft	
FIL IM (LU)	
Kärntner Straße 9	
Top 8 1010	
Österreich	
https://www.fidelity.at	

Wertentwicklung*		1J	3J p.a.	5J p.a.
Performance vor AGA		+7,60%	-1,10%	-
Performance nach max. AGA		+3,46%	-2,39%	-

Kennzahlen*		1J	3J	5J
Sharpe Ratio		0,70	-0,67	-
Volatilität		+5,85%	+6,91%	-

* Performanceergebnisse der Vergangenheit lassen keine Rückschlüsse auf die künftige Entwicklung zu.

Fondsstrategie

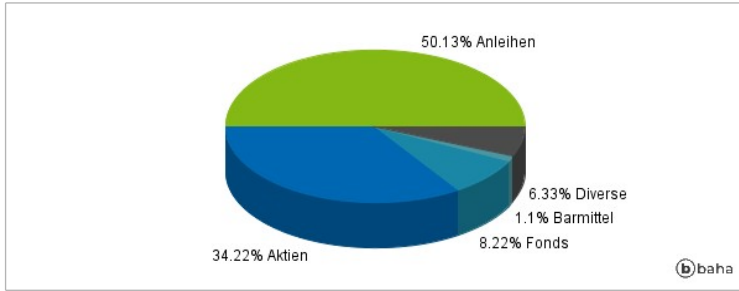
Der Teilfonds ist bestrebt, mittel- bis langfristig Kapitalzuwachs und Erträge zu erzielen. Der Teilfonds wird in eine breite Palette von Märkten in aller Welt investieren, die ein Engagement in Investment Grade-Anleihen, hochverzinslichen Anleihen, Schwellenmarktanleihen und Aktien von Unternehmen bieten. Der Teilfonds darf in Anleihen investieren, die von Regierungen, Unternehmen und anderen Stellen begeben werden. Der Teilfonds darf bis zu 50% in Staatsanleihen aus aller Welt investieren und ein Engagement von weniger als 30% in Infrastrukturpapieren und zulässigen geschlossenen Immobilien-Investmenttrusts (REITs) unterhalten. Der Teilfonds darf bei normalen Marktbedingungen bis zu 100% in globale Investment Grade- Anleihen, 50% in Schwellenmarktanleihen, 50% in Aktien von Unternehmen aus aller Welt und 60% in hochverzinsliche Anleihen aus aller Welt investieren.

Kommentar:

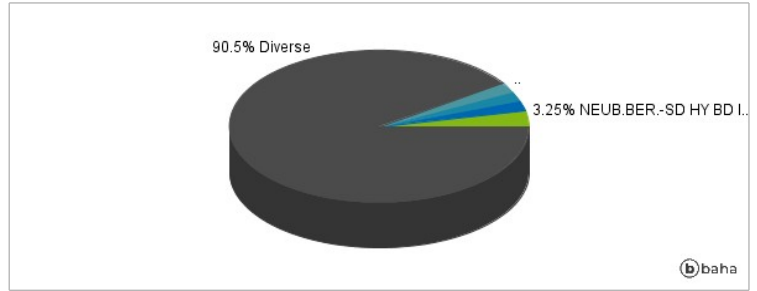
Fondsspezifische Information

Im Rahmen der Anlagestrategie kann in wesentlichem Umfang in Derivate investiert werden. Die Fondsbestimmungen des Fidelity Fd.GI.M.A.Inc.Fd.D Acc EUR wurden durch die FMA bewilligt. Der Fidelity Fd.GI.M.A.Inc.Fd.D Acc EUR kann mehr als 35 % des Fondsvermögens in Wertpapiere/Geldmarktinstrumente folgender Emittenten investieren: die von einem Mitgliedstaat, dessen Gebietskörperschaften, einem von der CSSF zugelassenen Drittstaat (zum Zeitpunkt dieses Teilprospekts für die Schweiz die OECD-Staaten, Singapur und G20- Mitgliedstaaten) oder von internationalen Organismen öffentlich-rechtlichen Charakters, denen ein oder mehrere EU-Mitgliedstaaten angehören, begeben oder garantiert werden..

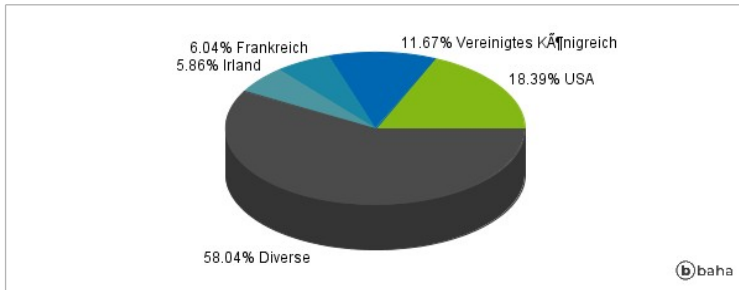
Anlagearten



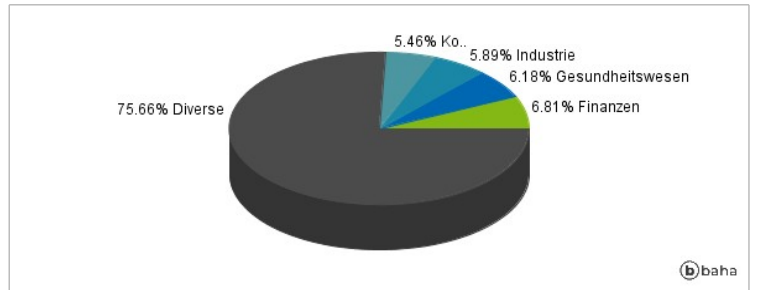
Größte Positionen



Länderverteilung



Branchenverteilung



Historische Daten: 08/2024

Erstellt: 16.08.2024 22:32