

# Temp.Gl.Balanced Fd.W-HI GBP H (LUI212702267)

KAG: Franklin Templeton

ISIN: LUI212702267

Rücknahmepreis: 12,29 GBP

Stand: 17.12.2024

|  |                           |
|--|---------------------------|
| Auflagedatum   | 24.04.15                  |
| Ausgabeaufschlag   | -                         |
| Konditionsdetails auf <a href="http://www.easybank.at">www.easybank.at</a> |                           |
| Fondsvolumen   | 381.90 Mio.               |
| Ertragstyp   | thesaurierend             |
| Letzte Ausschüttung  | keine                     |
| Anlageregion   | weltweit                  |
| Fondstyp   | Mischfonds/ausgewogen     |
| Fondsmanager   | Douglas Grant, Michael... |



|   |  |
|---|--|
| <b>Kapitalanlagegesellschaft</b>  |  |
| Franklin Templeton  |  |
| Schottenring 16   |  |
| 2.OG 1010   |  |
| Österreich  |  |
| <a href="https://www.franklintempleton.at">https://www.franklintempleton.at</a> |  |

| <b>Wertentwicklung*</b>   |  | <b>1J</b> | <b>3J p.a.</b> | <b>5J p.a.</b> |
|---------------------------|--|-----------|----------------|----------------|
| Performance vor AGA       |  | +6,04%    | -              | -              |
| Performance nach max. AGA |  | +6,04%    | -              | -              |

| <b>Kennzahlen*</b> |  | <b>1J</b> | <b>3J</b> | <b>5J</b> |
|--------------------|--|-----------|-----------|-----------|
| Sharpe Ratio       |  | 0,36      | -         | -         |
| Volatilität        |  | +8,91%    | -         | -         |

\* Performanceergebnisse der Vergangenheit lassen keine Rückschlüsse auf die künftige Entwicklung zu.

## Fondsstrategie

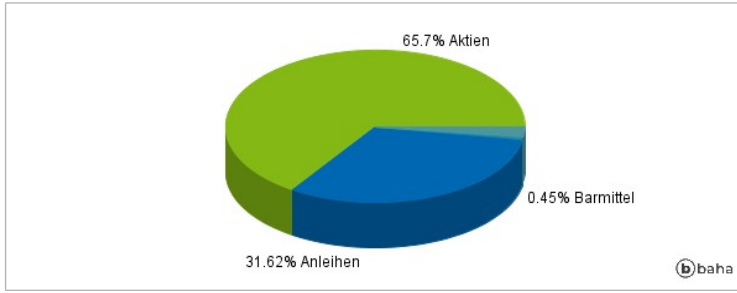
Der Fonds ist bestrebt, den Wert seiner Anlagen zu steigern und mittel- bis langfristig Erträge zu generieren. Der Fonds verfolgt eine aktiv verwaltete Anlagestrategie und investiert hauptsächlich in: Aktien und aktienbezogene Wertpapiere, die von Unternehmen beliebiger Größe und mit Sitz in einem beliebigen Land, einschließlich der Schwellenmärkte, ausgegeben werden. Schuldtitel (einschließlich bis zu 5 % des Nettovermögens des Fonds in Wertpapieren ohne "Investment Grade"-Bewertung), die von Staaten und Unternehmen jeglicher Länder, einschließlich Schwellenländern (auf 40 % des Vermögens beschränkt), ausgegeben werden. Der Fonds kann in geringerem Umfang investieren in: - Festlandchina, entweder über Bond Connect oder direkt (weniger als 30 % des Fondsvermögens). Derivate zur Absicherung und/oder für ein effizientes Portfoliomanagement. Die Portfolios für Aktien und Schuldtitel des Fonds werden von zwei unabhängigen Teams verwaltet, die unterschiedliche Strategien einsetzen. Das Aktienteam analysiert die einzelnen Aktien genau und wählt diejenigen aus, die nach seiner Auffassung stark unterbewertet sind und auf lange Sicht den größten Wertzuwachs versprechen. Das Schuldtitelteam bewertet alle Emittenten einzeln und berücksichtigt gleichzeitig allgemeine Trends. Der Fonds kann Erträge vor Abzug von Aufwendungen ausschütten. Dies ermöglicht zwar die Ausschüttung höherer Erträge, es kann jedoch auch zu einer Reduzierung des Kapitals führen.

## Kommentar:

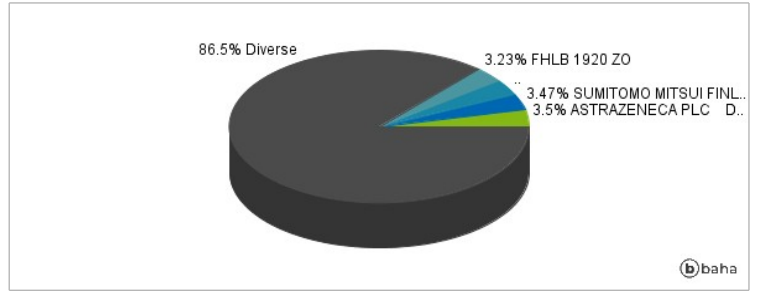
## Fondsspezifische Information

Im Rahmen der Anlagestrategie kann in wesentlichem Umfang in Derivate investiert werden. Aufgrund der Zusammensetzung des Fonds oder der verwendeten Managementtechniken weist der Fonds eine erhöhte Volatilität auf, d.h. die Anteilswerte sind auch innerhalb kurzer Zeiträume großen Schwankungen nach oben und nach unten ausgesetzt, wobei auch Kapitalverluste nicht ausgeschlossen werden können. Die Fondsbestimmungen des Temp.Gl.Balanced Fd.W-HI GBP H wurden durch die FMA bewilligt. Der Temp.Gl.Balanced Fd.W-HI GBP H kann mehr als 35 % des Fondsvermögens in Wertpapiere/Geldmarktinstrumente folgender Emittenten investieren: EU Member State, its local authorities, or public international bodies of which one or more EU Member States are members, by any other State of the OECD, by Singapore or any member state of the G20.

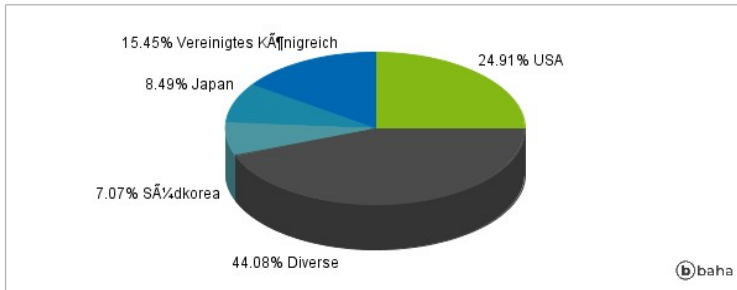
### Anlagearten



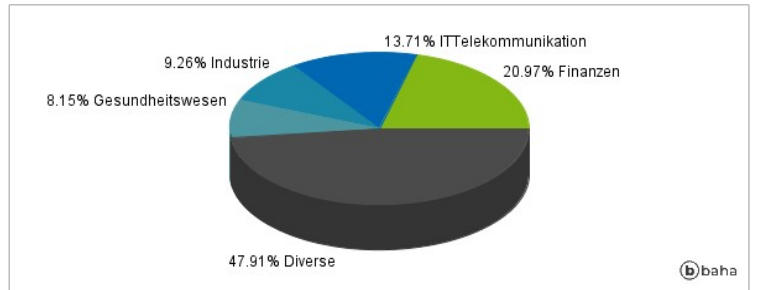
### Größte Positionen



### Länderverteilung



### Branchenverteilung



Historische Daten: 12/2024

Erstellt: 18.12.2024 19:08