

# Fidelity Funds - Sustainable Healthcare Fund D-ACC-Euro (LUI3878338

KAG: FIL IM (LU)

ISIN: LUI387833830

Rücknahmepreis: 19,84 EUR

Stand: 04.02.2025

|  |                   |
|--|-------------------|
| Auflagedatum   | 04.05.16          |
| Ausgabeaufschlag   | 4,00%             |
| Konditionsdetails auf <a href="http://www.easybank.at">www.easybank.at</a> |                   |
| Fondsvolumen   | 1.530,09 Mio.     |
| Ertragstyp   | thesaurierend     |
| Letzte Ausschüttung  | keine             |
| Anlageregion   | weltweit          |
| Fondstyp   | Gesundheit/Pharma |
| Fondsmanager   | Alex Gold         |
| <b>Kapitalanlagegesellschaft</b>   |                   |
| FIL IM (LU)  |                   |
| Kärntner Straße 9  |                   |
| Top 8 1010   |                   |
| Österreich   |                   |
| <a href="https://www.fidelity.at">https://www.fidelity.at</a>              |                   |



| <b>Wertentwicklung*</b> |               | <b>1J</b> | <b>3J p.a.</b> | <b>5J p.a.</b> |
|-------------------------|---------------|-----------|----------------|----------------|
| Performance             | vor AGA       | +5,93%    | +4,23%         | -              |
| Performance             | nach max. AGA | +1,85%    | +2,87%         | -              |
| <b>Kennzahlen*</b>      |               | <b>1J</b> | <b>3J</b>      | <b>5J</b>      |
| Sharpe Ratio            |               | 0,31      | 0,13           | -              |
| Volatilität             |               | +10,77%   | +12,67%        | -              |

\* Performanceergebnisse der Vergangenheit lassen keine Rückschlüsse auf die künftige Entwicklung zu.

## Fondsstrategie

Der Teilfonds strebt langfristiges Kapitalwachstum an. Der Teilfonds investiert mindestens 70 % (in der Regel 75 %) seines Vermögens in Aktien von Unternehmen aus aller Welt, die an der Entwicklung, der Herstellung oder dem Verkauf von Produkten und Dienstleistungen im Zusammenhang mit dem Gesundheitswesen, der Medizin oder der Biotechnologie beteiligt sind. Der Teilfonds darf ergänzend auch in Geldmarktinstrumente investieren.

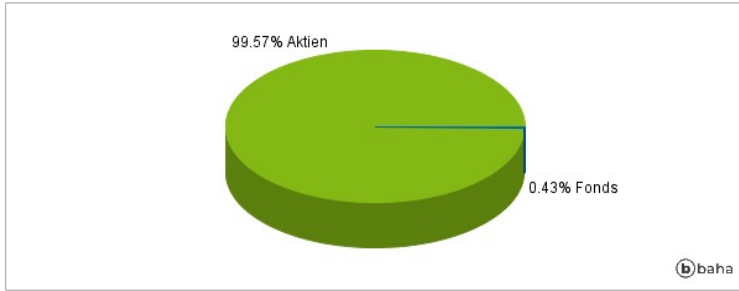
Bei der aktiven Verwaltung des Teilfonds berücksichtigt der Investmentmanager Wachstums- und Bewertungskennzahlen, Unternehmensfinanzen, Kapitalrendite, Cashflows und andere Kenngrößen sowie die Unternehmensführung, die Branche, die wirtschaftlichen Bedingungen und andere Faktoren. Der Investmentmanager berücksichtigt ESG-Eigenschaften bei der Bewertung von Anlagerisiken und -chancen. Bei der Ermittlung der ESG-Eigenschaften berücksichtigt der Investmentmanager ESG-Ratings von Fidelity oder externen Agenturen. Der Teilfonds investiert mindestens 80 % seines Vermögens in Wertpapiere von Emittenten mit hohem ESG-Rating und bis zu 20 % in Wertpapiere von Emittenten mit niedrigeren ESG-Ratings, darunter solche mit schwachen, aber sich verbessernden ESG-Eigenschaften. Der Teilfonds bewertet die ESG-Eigenschaften von mindestens 90 % seines Vermögens. Das Anlageuniversum des Teilfonds wird durch den Ausschluss von Emittenten aufgrund ihrer ESG-Eigenschaften um mindestens 20 % verkleinert.

## Kommentar:

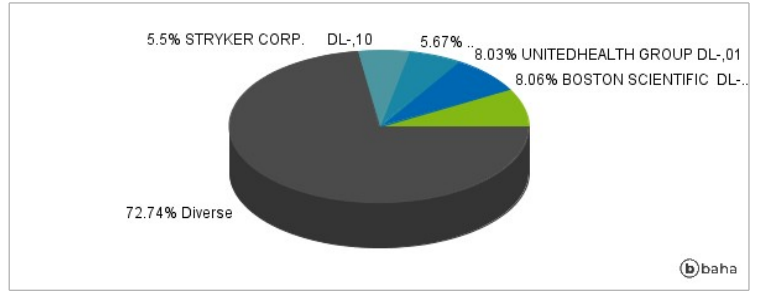
## Fondsspezifische Information

Im Rahmen der Anlagestrategie kann in wesentlichem Umfang in Derivate investiert werden. Aufgrund der Zusammensetzung des Fonds oder der verwendeten Managementtechniken weist der Fonds eine erhöhte Volatilität auf, d.h. die Anteilswerte sind auch innerhalb kurzer Zeiträume großen Schwankungen nach oben und nach unten ausgesetzt, wobei auch Kapitalverluste nicht ausgeschlossen werden können. Der Fidelity Funds - Sustainable Healthcare Fund D-ACC-Euro kann mehr als 35 % des Fondsvermögens in Wertpapiere/Geldmarktinstrumente folgender Emittenten investieren: EU-Mitgliedstaat, dessen Gebietskörperschaften oder Behörden, einem Mitgliedstaat der OECD oder der G20, Singapur oder von einer internationalen öffentlichrechtlichen Körperschaft ausgegeben, der ein oder mehrere EU-Mitgliedstaaten angehören..

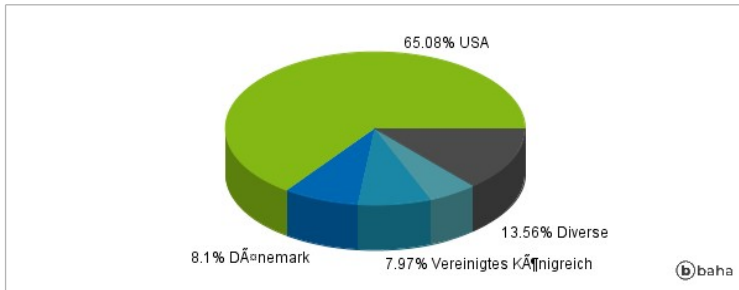
### Anlagearten



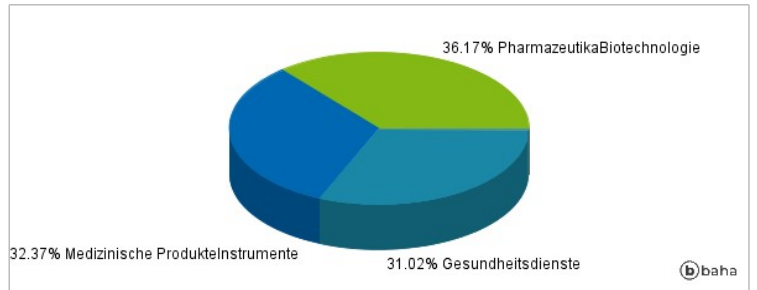
### Größte Positionen



### Länderverteilung



### Branchenverteilung



Historische Daten: 02/2025

Erstellt: 05.02.2025 09:42