

# M&G(Lux)Global Dividend Fd.CI Dis GBP (LUI866904946)

KAG: M&G Luxembourg

ISIN: LUI866904946

Rücknahmepreis: 14,55 GBP

Stand: 16.07.2024

|                                                                            |                                |
|----------------------------------------------------------------------------|--------------------------------|
| Auflagedatum                                                               | 14.03.19                       |
| Ausgabeaufschlag                                                           | 1,25%                          |
| Konditionsdetails auf <a href="http://www.easybank.at">www.easybank.at</a> |                                |
| Fondsvolumen                                                               | 2.562.50 Mio.                  |
| Ertragstyp                                                                 | ausschüttend                   |
| Letzte Ausschüttung                                                        | keine                          |
| Anlageregion                                                               | weltweit                       |
| Fondstyp                                                                   | Branchenmix                    |
| Fondsmanager                                                               | Stuart Rhodes, John Weavers... |

## Kapitalanlagegesellschaft

|                                                         |
|---------------------------------------------------------|
| M&G Luxembourg                                          |
| 16                                                      |
| Boulevard Royal 2449                                    |
| Luxemburg                                               |
| <a href="https://www.mandg.lu">https://www.mandg.lu</a> |



## Wertentwicklung\*

|                           | IJ      | 3J p.a. | 5J p.a. |
|---------------------------|---------|---------|---------|
| Performance vor AGA       | +14,45% | +8,97%  | +9,36%  |
| Performance nach max. AGA | +13,03% | +8,52%  | +9,09%  |

## Kennzahlen\*

|              | IJ      | 3J      | 5J      |
|--------------|---------|---------|---------|
| Sharpe Ratio | 1,08    | 0,41    | 0,37    |
| Volatilität  | +10,04% | +12,91% | +15,62% |

\* Performanceergebnisse der Vergangenheit lassen keine Rückschlüsse auf die künftige Entwicklung zu.

## Fondsstrategie

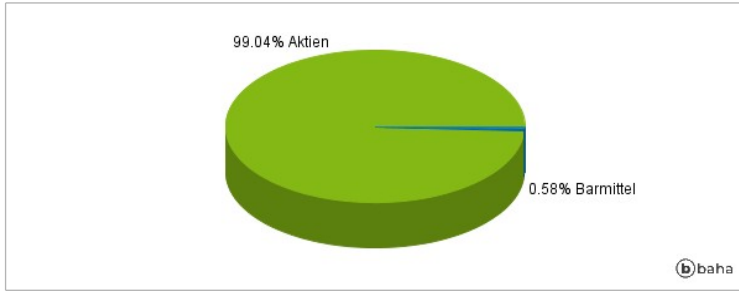
Der Fonds zielt darauf ab: - eine Kombination aus Kapitalwachstum und Erträgen, um unter Anwendung von ESG-Kriterien über einen beliebigen Zeitraum von fünf Jahren eine Rendite zu erzielen, die höher ist als diejenige des globalen Aktienmarktes; und - eine, in US-Dollar gemessen, jährlich steigende Ertragsausschüttung. Mindestens 80 % des Fonds werden in Aktien von Unternehmen aus beliebigen Sektoren und beliebiger Größe aus aller Welt, einschließlich Schwellenländer, investiert. Der Fonds ist konzentriert und hält in der Regel Aktien von weniger als 50 Unternehmen.

## Kommentar:

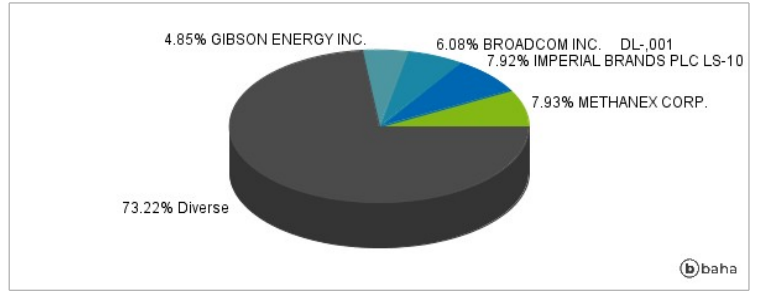
## Fondsspezifische Information

Im Rahmen der Anlagestrategie kann in wesentlichem Umfang in Derivate investiert werden. Aufgrund der Zusammensetzung des Fonds oder der verwendeten Managementtechniken weist der Fonds eine erhöhte Volatilität auf, d.h. die Anteilswerte sind auch innerhalb kurzer Zeiträume großen Schwankungen nach oben und nach unten ausgesetzt, wobei auch Kapitalverluste nicht ausgeschlossen werden können. Die Fondsbestimmungen des M&G(Lux)Global Dividend Fd.CI Dis GBP wurden durch die FMA bewilligt. Der M&G(Lux)Global Dividend Fd.CI Dis GBP kann mehr als 35 % des Fondsvermögens in Wertpapiere/Geldmarktinstrumente folgender Emittenten investieren: die von einem EU-Mitgliedstaat, dessen Gebietskörperschaften, einem anderen Mitgliedstaat der OECD, beispielsweise den USA, von bestimmten Nicht-Mitgliedstaaten der OECD (derzeit Brasilien, Indonesien, Indien, Russland und Südafrika) oder von einer öffentlichen internationalen Körperschaft, der ein oder mehrere EU-Mitgliedstaaten angehören (zusammen "öffentliche Emittenten") begeben oder garantiert werden.

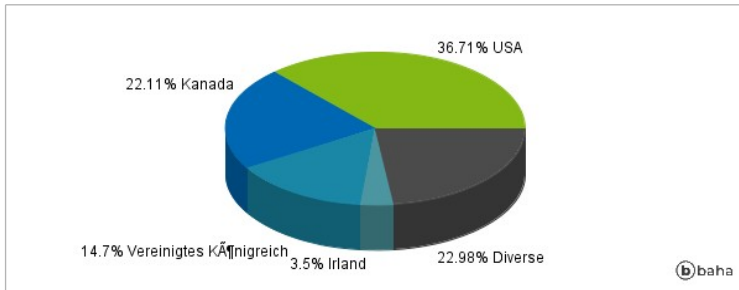
### Anlagearten



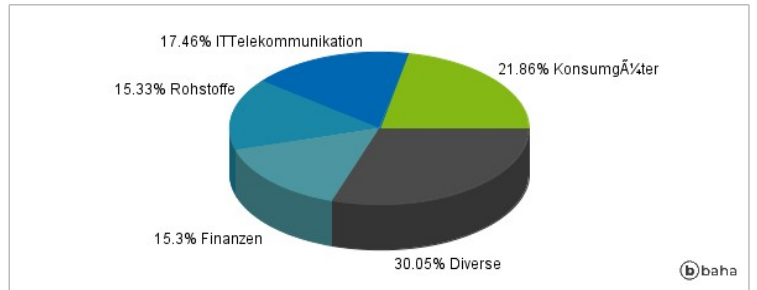
### Größte Positionen



### Länderverteilung



### Branchenverteilung



Historische Daten: 07/2024

Erstellt: 17.07.2024 13:15