

F.GI.Inc.Fd.N USD (LU2129690363)

KAG: Franklin Templeton ISIN: LU2129690363 Rücknahmepreis: 12,23 USD Stand: 30.01.2025

Auflagedatum	18.06.20
Ausgabeaufschlag	3,00%
Konditionsdetails auf www.easybank.at	
Fondsvolumen	132.30 Mio.
Ertragstyp	thesaurierend
Letzte Ausschüttung	keine
Anlageregion	weltweit
Fondstyp	Mischfonds/ausgewogen
Fondsmanager	Edward D. Perks, Todd...



Kapitalanlagegesellschaft

Franklin Templeton
Schottenring 16
2.OG 1010
Österreich
https://www.franklintempleton.at

Wertentwicklung*		1J	3J p.a.	5J p.a.
Performance vor AGA		+5,69%	-	-
Performance nach max. AGA		+2,61%	-	-

Kennzahlen*		1J	3J	5J
Sharpe Ratio		0,58	-	-
Volatilität		+5,34%	-	-

* Performanceergebnisse der Vergangenheit lassen keine Rückschlüsse auf die künftige Entwicklung zu.

Fondsstrategie

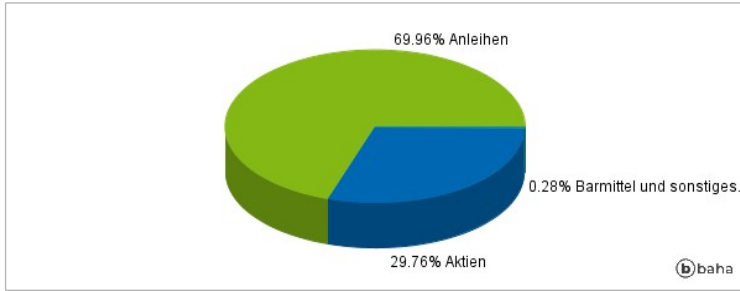
Der Fonds ist bestrebt, in erster Linie Erträge zu generieren und in zweiter Linie den Wert seiner Anlagen mittel- bis langfristig zu steigern. Der Fonds verfolgt eine aktiv verwaltete Anlagestrategie und investiert hauptsächlich in: Aktien und aktienbezogene Wertpapiere (einschließlich Equity-Linked Notes), die von weltweit, auch in den Schwellenländern, ansässigen Unternehmen ausgegeben werden. Schuldtitle von beliebiger Qualität (auch solche mit niedrigerer Qualität wie Wertpapiere ohne Rating oder mit einem Rating unter Investment Grade), die von Unternehmen und Regierungen weltweit, auch in den Schwellenländern, ausgegeben werden (Anlagen mit einem Rating unter Investment Grade können 100 % des Fondsvermögens ausmachen).

Kommentar:

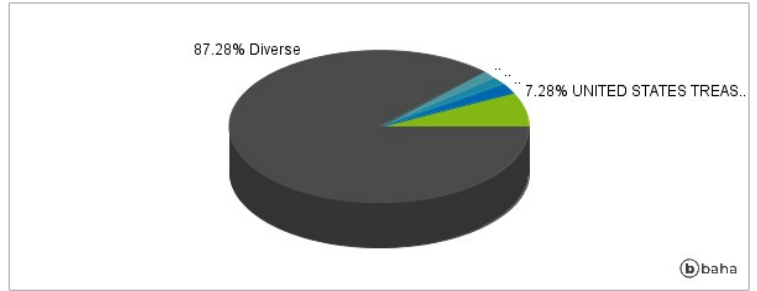
Fondsspezifische Information

Im Rahmen der Anlagestrategie kann in wesentlichem Umfang in Derivate investiert werden. Die Fondsbestimmungen des F.GI.Inc.Fd.N USD wurden durch die FMA bewilligt. Der F.GI.Inc.Fd.N USD kann mehr als 35 % des Fondsvermögens in Wertpapiere/Geldmarktinstrumente folgender Emittenten investieren: by any EU Member State, its local authorities, or public international bodies of which one or more EU Member States are members, by any other State of the OECD, by Singapore or any member state of the G20..

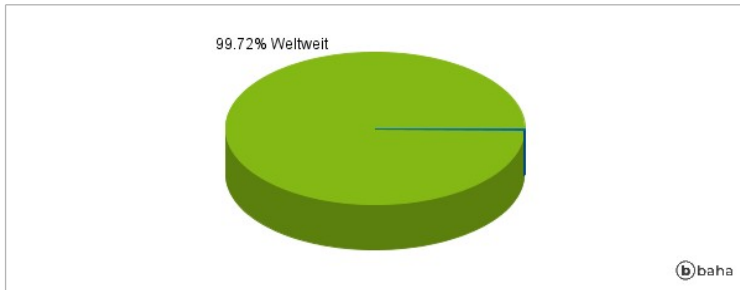
Anlagearten



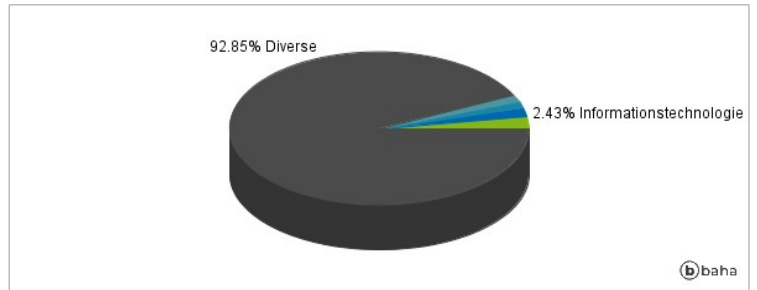
Größte Positionen



Länderverteilung



Branchenverteilung



Historische Daten: 01/2025

Erstellt: 31.01.2025 17:49