

Invesco Em.Mkts.Eq.Fd.TII USD (LU2556246283)

KAG: Invesco Management ISIN: LU2556246283 Rücknahmepreis: 13,30 USD Stand: 31.10.2024

Auflagedatum	07.12.22
Ausgabeaufschlag	-
Konditionsdetails auf www.easybank.at	
Fondvolumen	222.75 Mio.
Ertragstyp	thesaurierend
Letzte Ausschüttung	keine
Anlageregion	Emerging Markets
Fondstyp	Branchenmix
Fondsmanager	Charles Bond, Ian Hargreaves...



Kapitalanlagegesellschaft	
Invesco Management	
An der Welle 5	
60322 Frankfurt am Main	
Deutschland	
https://www.de.invesco.com	

Wertentwicklung*		1J	3J p.a.	5J p.a.
Performance vor AGA		+25,75%	-	-
Performance nach max. AGA		+25,75%	-	-

Kennzahlen*		1J	3J	5J
Sharpe Ratio		1,50	-	-
Volatilität		+15,18%	-	-

* Performanceergebnisse der Vergangenheit lassen keine Rückschlüsse auf die künftige Entwicklung zu.

Fondsstrategie

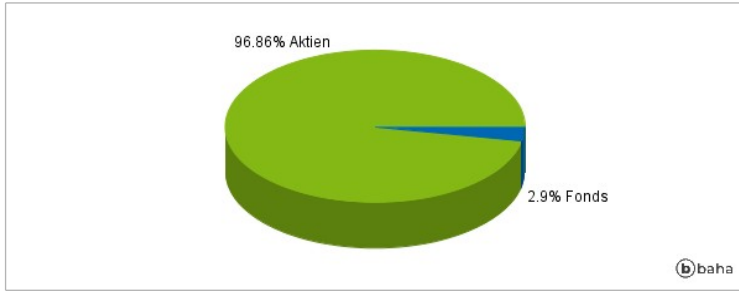
Der Fonds strebt die Erwirtschaftung von langfristigem Kapitalwachstum an. Der Fonds beabsichtigt, vornehmlich in Aktien von Unternehmen aus Schwellenmärkten zu investieren. Der Fonds definiert Schwellenmärkte derzeit als alle Länder weltweit mit Ausnahme aller westeuropäischen Länder (außer Griechenland und die Türkei), den USA, Kanadas, Japans, Australiens und Neuseelands. Anlagen können vom Fondsmanager in Hongkong vorgenommen werden, was dessen untrennbare Verbindung mit der Volksrepublik China widerspiegelt. Der Fonds kann Wertpapierleihgeschäfte für Zwecke eines effizienten Portfoliomanagements einsetzen.

Kommentar:

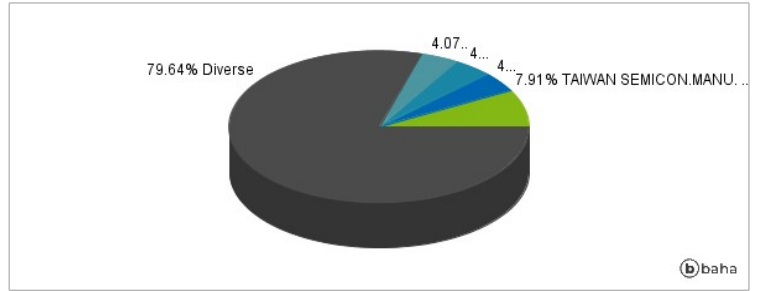
Fondsspezifische Information

Im Rahmen der Anlagestrategie kann in wesentlichem Umfang in Derivate investiert werden. Aufgrund der Zusammensetzung des Fonds oder der verwendeten Managementtechniken weist der Fonds eine erhöhte Volatilität auf, d.h. die Anteilswerte sind auch innerhalb kurzer Zeiträume großen Schwankungen nach oben und nach unten ausgesetzt, wobei auch Kapitalverluste nicht ausgeschlossen werden können. Die Fondsbestimmungen des Invesco Em.Mkts.Eq.Fd.TII USD wurden durch die FMA bewilligt. Der Invesco Em.Mkts.Eq.Fd.TII USD kann mehr als 35 % des Fondsvermögens in Wertpapiere/Geldmarktinstrumente folgender Emittenten investieren: die von einem Mitgliedstaat der EU, seinen Gebietskörperschaften oder Regierungsstellen oder von einem Nicht-Mitgliedstaat der OECD, der von der CSSF akzeptiert wird, oder von internationalen öffentlichen Einrichtungen, denen ein oder mehrere Mitgliedstaaten der EU angehören, ausgegeben oder garantiert worden sind..

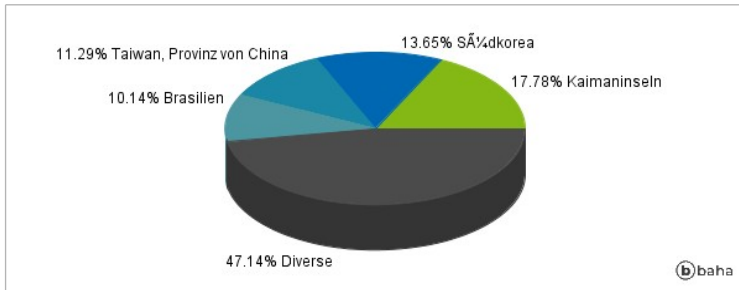
Anlagearten



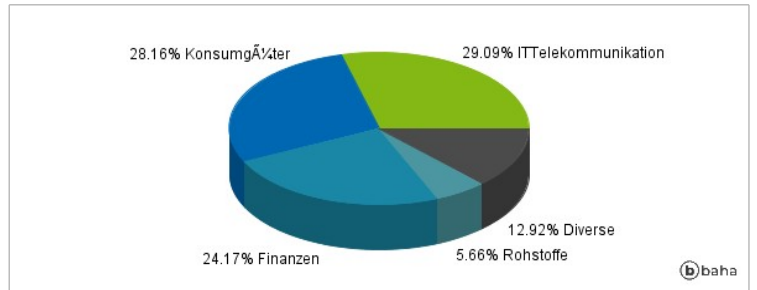
Größte Positionen



Länderverteilung



Branchenverteilung



Historische Daten: 11/2024

Erstellt: 01.11.2024 06:21