

Amundi Fds.MA Real Return QI JPY H (LUI253542119)

KAG: Amundi Luxembourg ISIN: LUI253542119 Rücknahmepreis: 97548,00 JPY Stand: 14.01.2025

Auflegedatum	24.07.15
Ausgabeaufschlag	2,50%
Konditionsdetails auf www.easybank.at	
Fondsvolumen	49,912.43 Mio.
Ertragstyp	thesaurierend
Letzte Ausschüttung	keine
Anlageregion	weltweit
Fondstyp	Multiasset
Fondsmanager	Derambure Amélie



Kapitalanlagegesellschaft	
Amundi Luxembourg	
5 allée Scheffer	
L-2520 Luxembourg	
Luxemburg	
https://www.amundi.lu	

Wertentwicklung*		1J	3J p.a.	5J p.a.
Performance vor AGA		-2,11%	-3,87%	-1,48%
Performance nach max. AGA		-4,50%	-4,66%	-1,96%
Kennzahlen*		1J	3J	5J
Sharpe Ratio		-1,19	-1,51	-0,89
Volatilität		+4,13%	+4,41%	+4,79%

* Performanceergebnisse der Vergangenheit lassen keine Rückschlüsse auf die künftige Entwicklung zu.

Fondsstrategie

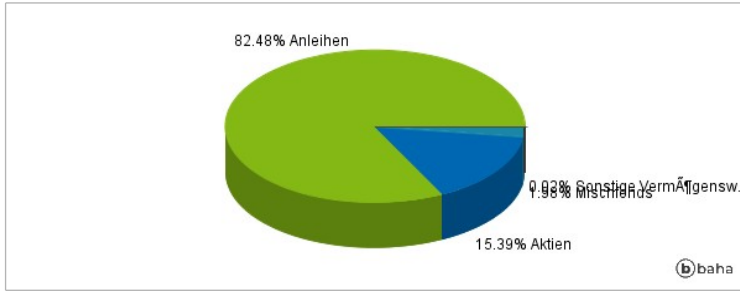
Der Teilfonds ist ein Finanzprodukt, das ESG-Merkmale gemäß Artikel 8 der Offenlegungsverordnung bewirbt. Der Teilfonds ist bestrebt, durch eine Kombination aus Kapitalwachstum und Erträgen reale Renditen zu erzielen. Anlagen: Der Teilfonds kann bis zu 100 % des Nettovermögens in Staatsanleihen und Geldmarktinstrumente investieren. Er kann bis zu 50 % des Nettovermögens in Unternehmensanleihen mit Investment-Grade-Rating und bis zu 20 % des Nettovermögens in Unternehmensanleihen mit einem Rating unterhalb von Investment Grade investieren, und sein Engagement in Aktien kann zwischen -10 % und +30 % des Nettovermögens liegen. Der Teilfonds kann bis zu 20 % seines Nettovermögens in ABS und MBS investieren. Der Teilfonds setzt Derivate zur Reduzierung verschiedener Risiken, für eine effiziente Portfolioverwaltung und zum Zwecke von (Long- oder Short-) Engagements in verschiedenen Vermögenswerten, Märkten oder anderen Anlagemöglichkeiten (einschließlich Derivaten mit Schwerpunkt auf Unternehmensanleihen, Aktien, Zinssätzen und Devisen) ein.

Kommentar:

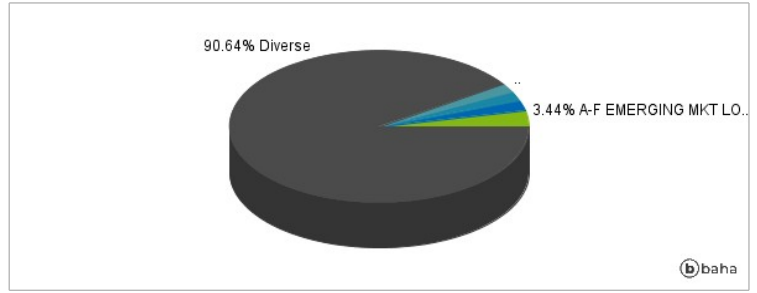
Fondsspezifische Information

Im Rahmen der Anlagestrategie kann in wesentlichem Umfang in Derivate investiert werden.

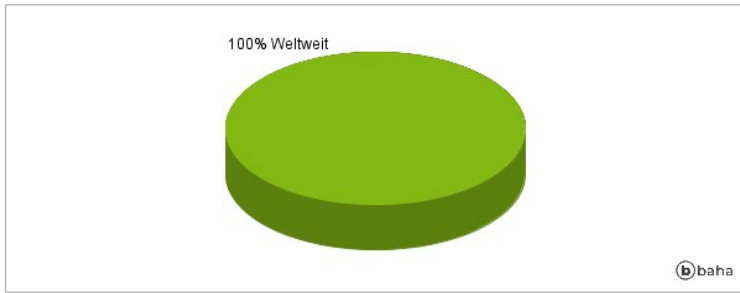
Anlagearten



Größte Positionen



Länderverteilung



Branchenverteilung



Historische Daten: 01/2025

Erstellt: 15.01.2025 18:55