

Fidelity Fd.US Dollar C.Fd.A Acc GBP H (LU2444188994)

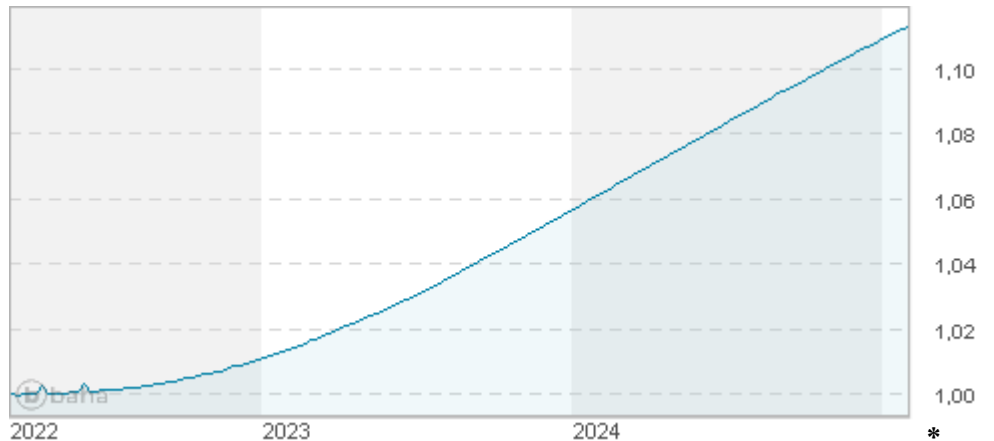
KAG: FIL IM (LU)

ISIN: LU2444188994

Rücknahmepreis: 1,11 GBP

Stand: 30.01.2025

Auflagedatum	09.03.22
Ausgabeaufschlag	-
Konditionsdetails auf www.easybank.at	
Fondsvolumen	1,840.25 Mio.
Ertragstyp	thesaurierend
Letzte Ausschüttung	keine
Anlageregion	weltweit
Fondstyp	Geldmarktnahe Werte
Fondsmanager	Tim Foster, Christopher...



Kapitalanlagegesellschaft	
FIL IM (LU)	
Kärntner Straße 9	
Top 8 1010	
Österreich	
https://www.fidelity.at	

Wertentwicklung*		1J	3J p.a.	5J p.a.
Performance	vor AGA	+4,93%	-	-
Performance	nach max. AGA	+4,93%	-	-
Kennzahlen*		1J	3J	5J
Sharpe Ratio		11,93	-	-
Volatilität		+0,20%	-	-

* Performanceergebnisse der Vergangenheit lassen keine Rückschlüsse auf die künftige Entwicklung zu.

Fondsstrategie

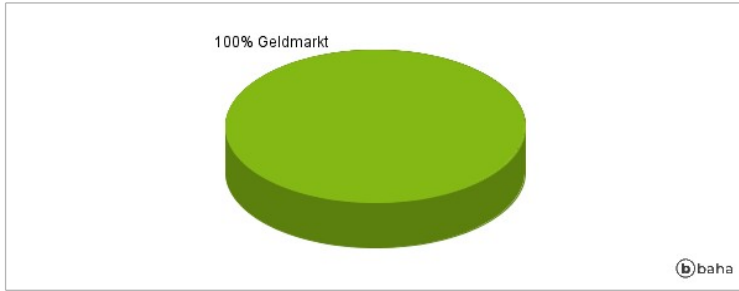
Der Teilfonds ist bestrebt, während der empfohlenen Haltedauer geldmarktgerechte Renditen zu erwirtschaften. Der Teilfonds investiert mindestens 70 % (in der Regel 75 %) in auf US-Dollar lautende Geldmarktinstrumente, wie umgekehrte Wertpapierpensionsgeschäfte und Einlagen. Der Teilfonds gilt als kurzfristiger VNAV-Geldmarktfonds und wird von Moody's Investor Services, Inc. mit Aaa-mf bewertet. Der Teilfonds investiert mindestens 70 % seines Vermögens in Wertpapiere von Emittenten mit günstigen Umwelt-, Sozial- und Governance-Eigenschaften (ESG) und bis zu 30 % in Wertpapiere von Emittenten mit sich verbessernden ESG-Merkmalen.

Kommentar:

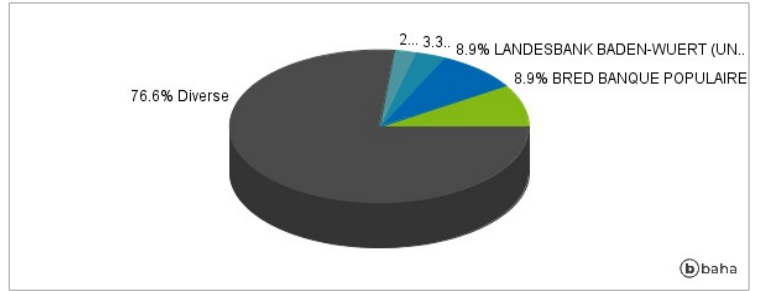
Fondsspezifische Information

Im Rahmen der Anlagestrategie kann in wesentlichem Umfang in Derivate investiert werden. Die Fondsbestimmungen des Fidelity Fd.US Dollar C.Fd.A Acc GBP H wurden durch die FMA bewilligt. Der Fidelity Fd.US Dollar C.Fd.A Acc GBP H kann mehr als 35 % des Fondsvermögens in Wertpapiere/Geldmarktinstrumente folgender Emittenten investieren: die von einem EU-Mitgliedstaat, seinen Gebietskörperschaften oder Behörden, einem Mitgliedstaat der OECD oder der G20, Singapur oder von einer internationalen Einrichtung öffentlich-rechtlichen Charakters, der ein oder mehrere EU-Mitgliedstaaten angehören..

Anlagearten



Größte Positionen



Länderverteilung



Branchenverteilung



Historische Daten: 02/2025

Erstellt: 03.02.2025 01:53