

Nordea I - Emerging ex China Sustainable Stars Equity Fund - BI - USD

KAG: Nordea Inv. Funds

ISIN: LU2528868263

Rücknahmepreis: 137,72 USD

Stand: 03.04.2025

Auflagedatum	27.09.22
Ausgabeaufschlag	-
Konditionsdetails auf www.easybank.at	
Fondsvolumen	182.25 Mio.
Ertragstyp	thesaurierend
Letzte Ausschüttung	keine
Anlageregion	Emerging Markets
Fondstyp	Branchenmix
Fondsmanager	Pierre-Henri Cloarec...
Kapitalanlagegesellschaft	
Nordea Inv. Funds	
562	
Rue de Neudorf 2017	
Luxemburg	
https://www.nordea.lu	



Wertentwicklung*		1J	3J p.a.	5J p.a.
Performance	vor AGA	-2,39%	-	-
Performance	nach max. AGA	-2,39%	-	-
Kennzahlen*		1J	3J	5J
Sharpe Ratio		-0,33	-	-
Volatilität		+14,27%	-	-

* Performanceergebnisse der Vergangenheit lassen keine Rückschlüsse auf die künftige Entwicklung zu.

Fondsstrategie

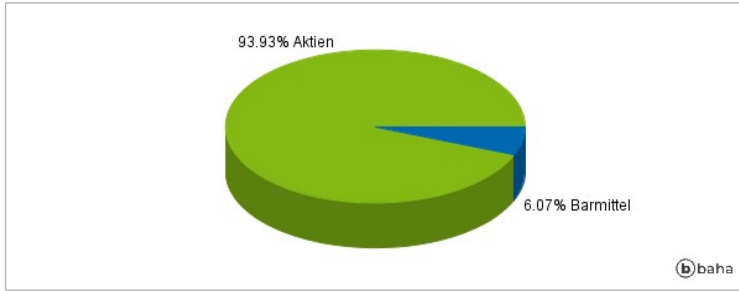
Der Fonds strebt langfristiges Kapitalwachstum für seine Anteilhaber an. Das Managementteam wählt bei der aktiven Verwaltung des Fondsportfolios schwerpunktmäßig Unternehmen aus, die in der Lage sind, die internationalen Standards für Umweltschutz, Soziales und Corporate Governance einzuhalten, und die überdurchschnittliche Wachstumsaussichten und Anlagemerkmale bieten. Der Fonds investiert vorwiegend in Aktien von Unternehmen in Schwellenländern. Insbesondere legt der Fonds mindestens 75% seines Gesamtvermögens in Aktien und aktienähnlichen Wertpapieren von Unternehmen an, die ihren Sitz in Schwellenländern mit Ausnahme von China haben oder überwiegend dort geschäftstätig sind. Der Fonds wird (über Anlagen oder Barmittel) in anderen Währungen als der Basiswährung engagiert sein.

Kommentar:

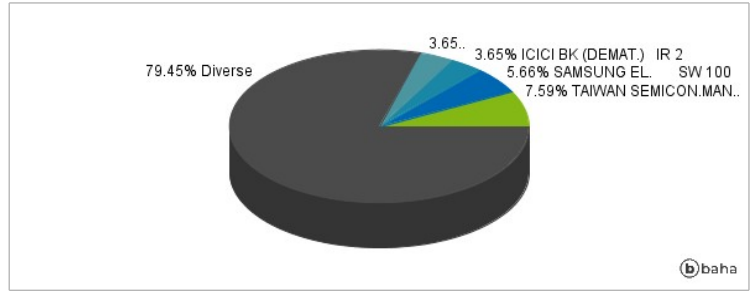
Fondsspezifische Information

Im Rahmen der Anlagestrategie kann in wesentlichem Umfang in Derivate investiert werden. Aufgrund der Zusammensetzung des Fonds oder der verwendeten Managementtechniken weist der Fonds eine erhöhte Volatilität auf, d.h. die Anteilswerte sind auch innerhalb kurzer Zeiträume großen Schwankungen nach oben und nach unten ausgesetzt, wobei auch Kapitalverluste nicht ausgeschlossen werden können.

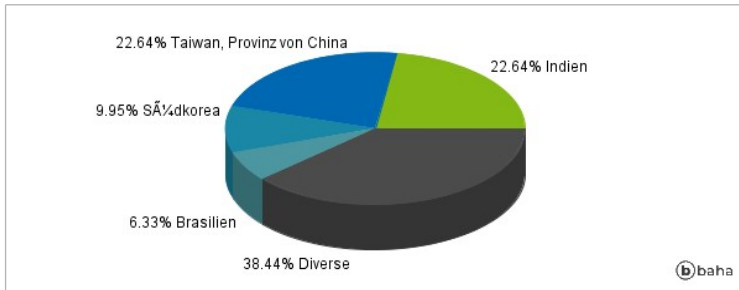
Anlagearten



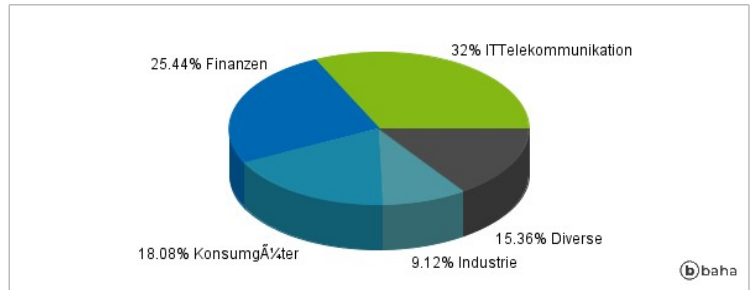
Größte Positionen



Länderverteilung



Branchenverteilung



Historische Daten: 04/2025

Erstellt: 04.04.2025 10:44