

# HSBC GLOBAL INVESTMENT FUNDS - GLOBAL EQUITY SUSTAIN

KAG: HSBC Inv. Funds (LU)

ISIN: LU2324357982

Rücknahmepreis: 12,15 USD

Stand: 21.11.2024

|  |                               |
|--|-------------------------------|
| Auflagedatum   | 15.12.21                      |
| Ausgabeaufschlag   | 5,00%                         |
| Konditionsdetails auf <a href="http://www.easybank.at">www.easybank.at</a> |                               |
| Fondsvolumen   | 475.41 Mio.                   |
| Ertragstyp   | ausschüttend                  |
| Letzte Ausschüttung  | keine                         |
| Anlageregion   | weltweit                      |
| Fondstyp   | Gesundheit/Pharma             |
| Fondsmanager   | Michael Schroter, Nathalie... |



|  |  |
|--|--|
| <b>Kapitalanlagegesellschaft</b>   |  |
| HSBC Inv. Funds (LU)   |  |
| 18   |  |
| Boulevard de Kockelscheuer 1821  |  |
| Luxemburg  |  |
| <a href="http://www.assetmanagement.hsbc.lu">www.assetmanagement.hsbc.lu</a> |  |

| <b>Wertentwicklung*</b> |               | <b>1J</b> | <b>3J p.a.</b> | <b>5J p.a.</b> |
|-------------------------|---------------|-----------|----------------|----------------|
| Performance             | vor AGA       | +24,68%   | +3,44%         | -              |
| Performance             | nach max. AGA | +18,75%   | +1,77%         | -              |

| <b>Kennzahlen*</b> |  | <b>1J</b> | <b>3J</b> | <b>5J</b> |
|--------------------|--|-----------|-----------|-----------|
| Sharpe Ratio       |  | 1,63      | -         | -         |
| Volatilität        |  | +13,38%   | -         | -         |

\* Performanceergebnisse der Vergangenheit lassen keine Rückschlüsse auf die künftige Entwicklung zu.

## Fondsstrategie

Der Fonds strebt langfristiges Kapitalwachstum und Erträge an, indem er in ein konzentriertes Portfolio aus Aktien von Unternehmen investiert, die von zunehmend eingeschränkten Gesundheitsbudgets weltweit profitieren können. Gleichzeitig bewirbt der Fonds ESG-Merkmale. Der Fonds ist bestrebt, dieses Anlageziel zu erreichen, indem er in Aktien von Unternehmen mit einem bestehenden oder erwarteten Umsatzengagement in nachhaltigen Gesundheitsprodukten investiert. Der soziale Schwerpunkt des Fonds besteht darin, die Erschwinglichkeit der Gesundheitsversorgung zu verbessern, um die mit der Gesundheitsversorgung verbundenen Haushaltsbelastungen zu mindern. Diese Unternehmen (Unternehmen des Gesundheitswesens) werden auf der Grundlage von HSBC-eigenen Analysen ermittelt, zu denen auch Bewertungen der Nachhaltigkeit im Gesundheitswesen gehören. Die Ziele des Fonds sind an Ziel 3 der UN-Ziele für nachhaltige Entwicklung ausgerichtet. Unter normalen Marktbedingungen investiert der Fonds mindestens 70 % seiner Vermögenswerte in Aktien (und aktienähnliche Wertpapiere) von Gesundheitsunternehmen jeder Größe, die sowohl in entwickelten als auch in Schwellenmärkten ansässig sind oder dort den überwiegenden Teil ihrer Geschäftstätigkeit ausüben oder dort auf einem regulierten Markt notiert sind. Der Fonds kann in erheblichem Umfang in Unternehmen investieren, die als klein/mittelgroß gelten können.

## Kommentar:

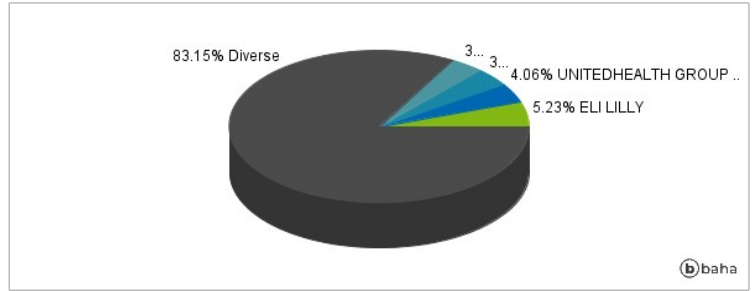
## Fondsspezifische Information

Im Rahmen der Anlagestrategie kann in wesentlichem Umfang in Derivate investiert werden. Aufgrund der Zusammensetzung des Fonds oder der verwendeten Managementtechniken weist der Fonds eine erhöhte Volatilität auf, d.h. die Anteilswerte sind auch innerhalb kurzer Zeiträume großen Schwankungen nach oben und nach unten ausgesetzt, wobei auch Kapitalverluste nicht ausgeschlossen werden können. Die Fondsbestimmungen des HSBC GLOBAL INVESTMENT FUNDS - GLOBAL EQUITY SUSTAINABLE HEALTHCARE XD wurden durch die FMA bewilligt. Der HSBC GLOBAL INVESTMENT FUNDS - GLOBAL EQUITY SUSTAINABLE HEALTHCARE XD kann mehr als 35 % des Fondsvermögens in Wertpapiere/Geldmarktinstrumente folgender Emittenten investieren: Member State, by one or more of its local authorities or agencies, a non-Member State of the EU or by another Member State of the OECD, Singapore or any member state of the Group of Twenty or by public international bodies of which one or more Member States of the EU are members.

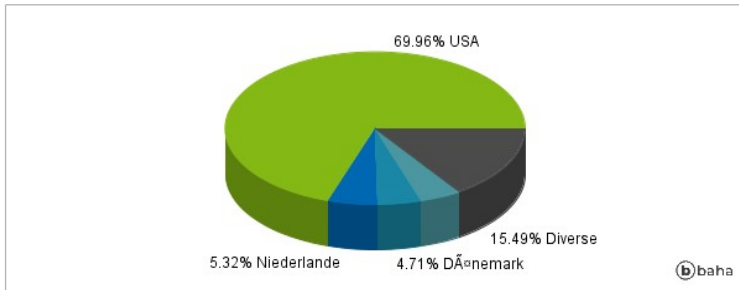
### Anlagearten



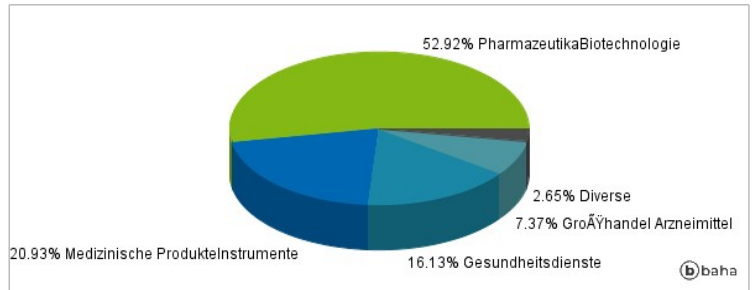
### Größte Positionen



### Länderverteilung



### Branchenverteilung



Historische Daten: 11/2024

Erstellt: 22.11.2024 10:54