

# HSBC GLOBAL INVESTMENT FUNDS - GLOBAL EMERGING M

KAG: HSBC Inv. Funds (LU)

ISIN: LU1711226867

Rücknahmepreis: 6,79 HKD

Stand: 21.11.2024

|  |                     |
|--|---------------------|
| Auflagedatum   | 19.01.18            |
| Ausgabeaufschlag   | 3,10%               |
| Konditionsdetails auf <a href="http://www.easybank.at">www.easybank.at</a> |                     |
| Fondsvolumen   | 337.80 Mio.         |
| Ertragstyp   | ausschüttend        |
| Letzte Ausschüttung  | keine               |
| Anlageregion   | Emerging Markets    |
| Fondstyp   | Multiasset          |
| Fondsmanager   | Jaymeson Paul Kumm, |



|  |  |
|--|--|
| <b>Kapitalanlagegesellschaft</b>   |  |
| HSBC Inv. Funds (LU)   |  |
| 18   |  |
| Boulevard de Kockelscheuer 1821  |  |
| Luxemburg  |  |
| <a href="http://www.assetmanagement.hsbc.lu">www.assetmanagement.hsbc.lu</a> |  |

| Wertentwicklung*          | 1J     | 3J p.a. | 5J p.a. |
|---------------------------|--------|---------|---------|
| Performance vor AGA       | +5,96% | -1,29%  | +0,04%  |
| Performance nach max. AGA | +2,77% | -2,29%  | -0,57%  |

| Kennzahlen*  | 1J     | 3J     | 5J     |
|--------------|--------|--------|--------|
| Sharpe Ratio | 0,54   | -0,60  | -0,36  |
| Volatilität  | +5,56% | +7,18% | +8,29% |

\* Performanceergebnisse der Vergangenheit lassen keine Rückschlüsse auf die künftige Entwicklung zu.

## Fondsstrategie

Der Fonds strebt Erträge und ein moderates Kapitalwachstum durch Anlagen in einem Spektrum von Vermögenswerten an, darunter Anleihen, Aktien, Geldmarktpapiere, sonstige Vermögenswerte und liquide Mittel in Schwellenmärkten. Unter normalen Marktbedingungen besteht das Engagement des Fonds zu mindestens 90 % aus Anlagen aus Schwellenmärkten. Bei diesen Anlagen handelt es sich um Anleihen, Aktien, Geldmarktinstrumente und Bargeld sowie Währungsderivate und andere Vermögenswerte.

Der Fonds kann bis zu 10 % seines Vermögens in Anleihen eines einzelnen staatlichen Emittenten ohne Investment-Grade-Rating und in REIT investieren. Der Fonds kann zu Absicherungszwecken, zum Cashflow-Management und zu Anlagezwecken auch in Derivate investieren. Der Fonds kann Wertpapierleihgeschäfte für bis zu 29 % seines Vermögens eingehen. Dieses Engagement wird jedoch voraussichtlich höchstens 25% betragen. Die Referenzwährung des Fonds ist USD. Die Referenzwährung dieser Anteilsklasse ist USD. Der Fonds wird aktiv verwaltet und ist nicht durch einen Referenzwert eingeschränkt.

## Kommentar:

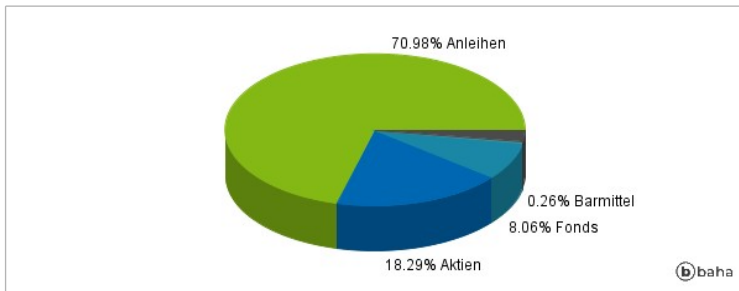
## Fondsspezifische Information

Im Rahmen der Anlagestrategie kann in wesentlichem Umfang in Derivate investiert werden. Aufgrund der Zusammensetzung des Fonds oder der verwendeten Managementtechniken weist der Fonds eine erhöhte Volatilität auf, d.h. die Anteilswerte sind auch innerhalb kurzer Zeiträume großen Schwankungen nach oben und nach unten ausgesetzt, wobei auch Kapitalverluste nicht ausgeschlossen werden können. Die Fondsbestimmungen des HSBC GLOBAL INVESTMENT FUNDS - GLOBAL EMERGING MARKETS MULTI-ASSET INCOME AM2HKD wurden durch die FMA bewilligt. Der HSBC GLOBAL INVESTMENT FUNDS - GLOBAL EMERGING MARKETS MULTI-ASSET INCOME AM2HKD kann mehr als 35 % des Fondsvermögens in Wertpapiere/Geldmarktinstrumente folgender Emittenten investieren: Member State, by one or more of its local authorities or agencies, a non-Member State of the EU or by another Member State of the OECD, Singapore or any member state of the Group of Twenty or by public international bodies of which one or more Member States of the EU are members.

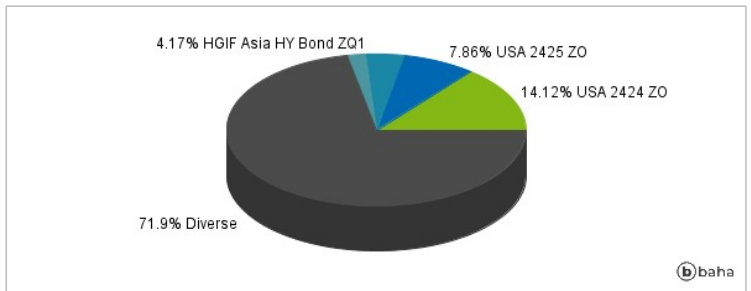
RISIKOHINWEISE: Die Informationen auf dieser Seite dienen ausschließlich zu Informationszwecken und sollten weder als Verkaufsangebot noch als Aufforderung zum Kauf des Wertpapiers oder einer Empfehlung zugunsten des Wertpapiers verstanden werden. Die baha GmbH und die BAWAG P.S.K. Bank für Arbeit und Wirtschaft und Österreichische Postsparkasse Aktiengesellschaft übernehmen trotz sorgfältigster Recherche keinerlei Haftung für die Richtigkeit der angegebenen Daten.

Factsheet erstellt von: [www.baha.com](http://www.baha.com)

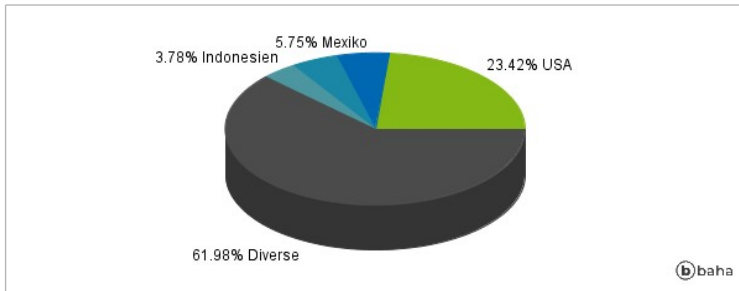
### Anlagearten



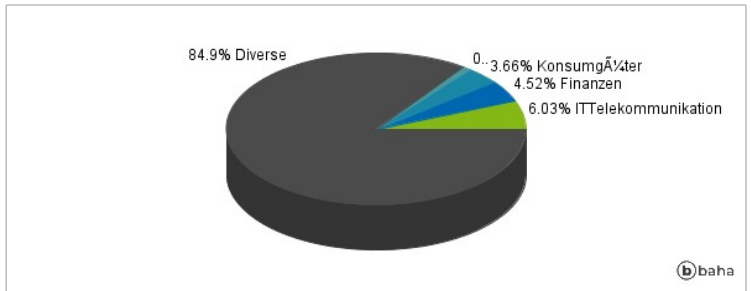
### Größte Positionen



### Länderverteilung



### Branchenverteilung



Historische Daten: 11/2024

Erstellt: 22.11.2024 21:54