

# Goldman Sachs Global Real Estate Equity Portfolio Class I Shares (LUI5

KAG: Goldman Sachs AM BV

ISIN: LUI512665412

Rücknahmepreis: 9,73 USD

Stand: 17.10.2024

|  |                        |
|--|------------------------|
| Auflagedatum   | 02.12.16               |
| Ausgabeaufschlag   | -                      |
| Konditionsdetails auf <a href="http://www.easybank.at">www.easybank.at</a> |                        |
| Fondsvolumen   | 12.94 Mio.             |
| Ertragstyp   | ausschüttend           |
| Letzte Ausschüttung  | keine                  |
| Anlageregion   | weltweit               |
| Fondstyp   | Immobilienfonds/Aktien |
| Fondsmanager   | n.a                    |
| <b>Kapitalanlagegesellschaft</b>   |                        |
| Goldman Sachs AM BV  |                        |
| Schenkkade 65  |                        |
| 2509 LL Den Haag   |                        |
| Niederlande  |                        |
| <a href="http://www.gsam.com">www.gsam.com</a>                             |                        |



| <b>Wertentwicklung*</b> |               | <b>1J</b> | <b>3J p.a.</b> | <b>5J p.a.</b> |
|-------------------------|---------------|-----------|----------------|----------------|
| Performance             | vor AGA       | +25,94%   | -1,01%         | -              |
| Performance             | nach max. AGA | +25,94%   | -1,01%         | -              |
| <b>Kennzahlen*</b>      |               | <b>1J</b> | <b>3J</b>      | <b>5J</b>      |
| Sharpe Ratio            |               | 1,43      | -0,24          | -              |
| Volatilität             |               | +15,95%   | +17,31%        | -              |

\* Performanceergebnisse der Vergangenheit lassen keine Rückschlüsse auf die künftige Entwicklung zu.

## Fondsstrategie

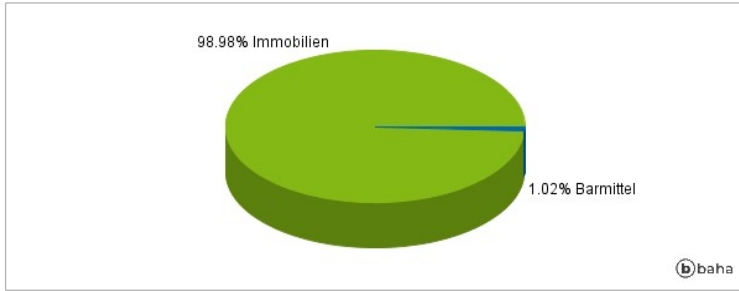
Das Portfolio zielt darauf ab, überwiegend über die Anlage in Aktienwerte von Unternehmen aus der Immobilienbranche aus aller Welt Gesamterträgen und Kapitalzuwachs zu erzielen. Das Portfolio investiert mindestens zwei Drittel seines Nettovermögens in Aktien oder ähnliche Instrumente von Immobilienunternehmen weltweit, jedoch überwiegend aus Industrieländern. jedoch überwiegend aus Industrieländern. Immobilienunternehmen sind Unternehmen, die den Großteil ihrer Gewinne oder Einnahmen durch den Besitz, die Entwicklung, den Bau, die Finanzierung, die Verwaltung oder den Verkauf von Gewerbe-, Industrie- oder Wohnimmobilien erzielen. Das Portfolio investiert maximal 33 % seines Nettovermögens in andere Arten von Unternehmen, Geldmarktinstrumente und nicht aktienbezogene Instrumente. Das Portfolio kann zum Zwecke eines effizienten Portfoliomanagements, zur Unterstützung des Risikomanagements und zu Anlagezwecken derivative Instrumente einsetzen, um eine Erhöhung der Rendite anzustreben. Ein derivatives Finanzinstrument ist ein Vertrag zwischen zwei oder mehreren Parteien, dessen Wert vom Anstieg und Fall der sonstigen zugrunde liegenden Vermögenswerts abhängt.

## Kommentar:

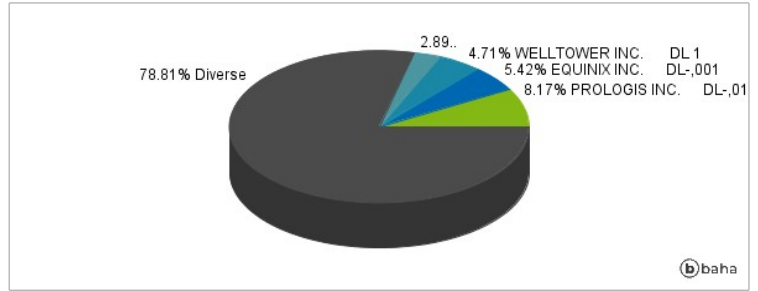
## Fondsspezifische Information

Im Rahmen der Anlagestrategie kann in wesentlichem Umfang in Derivate investiert werden. Aufgrund der Zusammensetzung des Fonds oder der verwendeten Managementtechniken weist der Fonds eine erhöhte Volatilität auf, d.h. die Anteilswerte sind auch innerhalb kurzer Zeiträume großen Schwankungen nach oben und nach unten ausgesetzt, wobei auch Kapitalverluste nicht ausgeschlossen werden können. Die Fondsbestimmungen des Goldman Sachs Global Real Estate Equity Portfolio Class I Shares wurden durch die FMA bewilligt. Der Goldman Sachs Global Real Estate Equity Portfolio Class I Shares kann mehr als 35 % des Fondsvermögens in Wertpapiere/Geldmarktinstrumente folgender Emittenten investieren: a member state of the OECD or the Group of twenty (G20), by the Republic of Singapore, by the Hong Kong Special Administrative Region of the People's Republic of China or public international bodies of which one or more Member States are members.

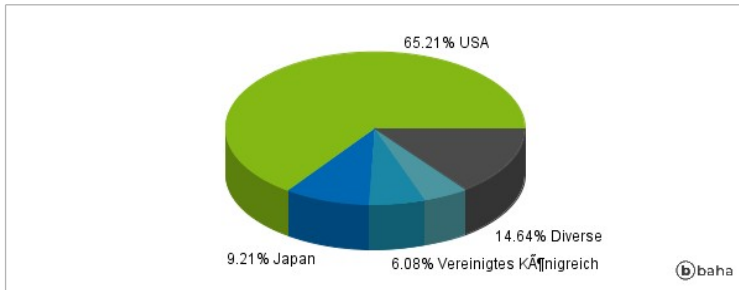
### Anlagearten



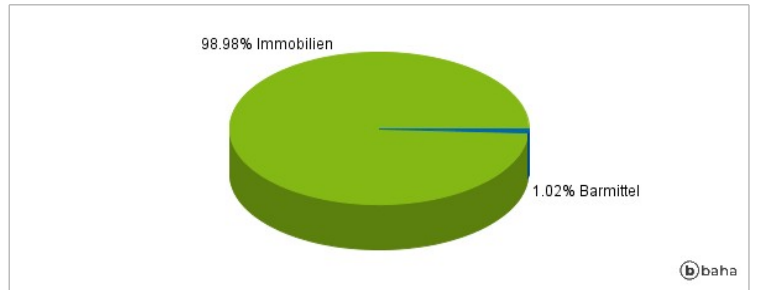
### Größte Positionen



### Länderverteilung



### Branchenverteilung



Historische Daten: 10/2024

Erstellt: 20.10.2024 03:58