

# Goldman Sachs US Small Cap CORE® Equity Portfolio Class IO Shares

KAG: Goldman Sachs AM BV

ISIN: LUI577399212

Rücknahmepreis: 20,94 USD

Stand: 16.10.2024

|  |               |
|--|---------------|
| Auflagedatum   | 07.04.17      |
| Ausgabeaufschlag   | -             |
| Konditionsdetails auf <a href="http://www.easybank.at">www.easybank.at</a> |               |
| Fondsvolumen   | 149.62 Mio.   |
| Ertragstyp   | thesaurierend |
| Letzte Ausschüttung  | keine         |
| Anlageregion   | USA           |
| Fondstyp   | Branchenmix   |
| Fondsmanager   | n.a.          |
| <b>Kapitalanlagegesellschaft</b>   |               |
| Goldman Sachs AM BV  |               |
| Schenkkade 65  |               |
| 2509 LL Den Haag   |               |
| Niederlande  |               |
| <a href="http://www.gsam.com">www.gsam.com</a>                             |               |



| <b>Wertentwicklung*</b> |               | <b>1J</b> | <b>3J p.a.</b> | <b>5J p.a.</b> |
|-------------------------|---------------|-----------|----------------|----------------|
| Performance             | vor AGA       | +39,75%   | +5,69%         | -              |
| Performance             | nach max. AGA | +39,75%   | +5,69%         | -              |
| <b>Kennzahlen*</b>      |               | <b>1J</b> | <b>3J</b>      | <b>5J</b>      |
| Sharpe Ratio            |               | 1,70      | 0,11           | -              |
| Volatilität             |               | +21,59%   | +22,62%        | -              |

\* Performanceergebnisse der Vergangenheit lassen keine Rückschlüsse auf die künftige Entwicklung zu.

## Fondsstrategie

Das Portfolio strebt Kapitalwachstum über einen längerfristigen Zeitraum an.

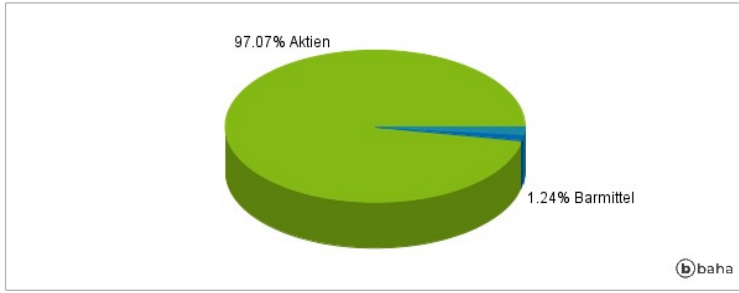
Das Portfolio wird hauptsächlich Aktien oder ähnliche Instrumente halten, die sich auf US-amerikanische Unternehmen beziehen, welche zum Zeitpunkt der Anlage eine geringere Marktkapitalisierung haben als das Unternehmen mit der größten Marktkapitalisierung im Russell 2500 Index. Diese Unternehmen haben entweder ihren Sitz in den USA oder erwirtschaften dort einen Großteil ihres Gewinns bzw. ihrer Einkünfte. Das Portfolio kann auch in Unternehmen investieren, die diese Voraussetzung nicht erfüllen und/oder in anderen Ländern ansässig sind. Das Portfolio wendet die CORE-Strategie an, ein firmeneigenes auf mehreren Faktoren basierendes Modell, das von Goldman Sachs zum Prognostizieren von Wertpapierrenditen entwickelt wurde. Das Portfolio wird nicht mehr als 33 % seines Vermögens in Unternehmens- oder Staatsanleihen, Wandelanleihen (Wertpapiere, die in andere Arten von Wertpapieren umgewandelt werden können), Geldmarktinstrumente und nicht aktienbezogene Instrumente investieren.

## Kommentar:

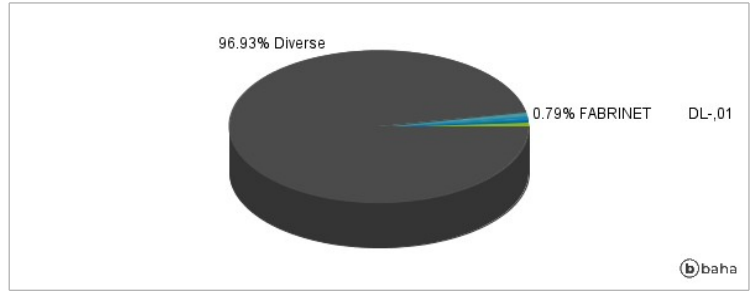
## Fondsspezifische Information

Im Rahmen der Anlagestrategie kann in wesentlichem Umfang in Derivate investiert werden. Aufgrund der Zusammensetzung des Fonds oder der verwendeten Managementtechniken weist der Fonds eine erhöhte Volatilität auf, d.h. die Anteilswerte sind auch innerhalb kurzer Zeiträume großen Schwankungen nach oben und nach unten ausgesetzt, wobei auch Kapitalverluste nicht ausgeschlossen werden können. Die Fondsbestimmungen des Goldman Sachs US Small Cap CORE® Equity Portfolio Class IO Shares (Acc.) (Snap) wurden durch die FMA bewilligt. Der Goldman Sachs US Small Cap CORE® Equity Portfolio Class IO Shares (Acc.) (Snap) kann mehr als 35 % des Fondsvermögens in Wertpapiere/Geldmarktinstrumente folgender Emittenten investieren: by a Member State, its local authorities, a member state of the OECD or the Group of twenty (G20), by the Republic of Singapore, by the Hong Kong Special Administrative Region of the People's Republic of China or public international bodies of which one or more Member States are members.

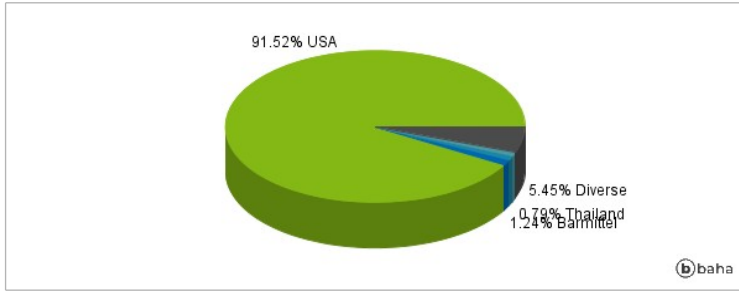
### Anlagearten



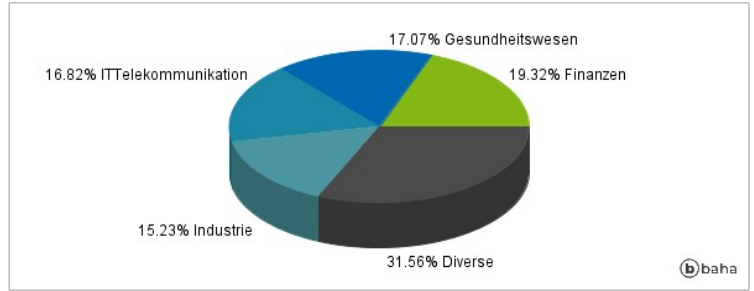
### Größte Positionen



### Länderverteilung



### Branchenverteilung



Historische Daten: 10/2024

Erstellt: 17.10.2024 14:29