

# AMUNDI FUNDS US EQUITY ESG IMPROVERS - I2 GBP (LU2359306)

KAG: Amundi Luxembourg

ISIN: LU2359306250

Rücknahmepreis: 1379,69 GBP

Stand: 17.01.2025

Auflagedatum	21.07.21
Ausgabeaufschlag	-
Konditionsdetails auf <a href="http://www.easybank.at">www.easybank.at</a>	
Fondsvolumen	163.29 Mio.
Ertragstyp	thesaurierend
Letzte Ausschüttung	keine
Anlageregion	USA
Fondstyp	Branchenmix
Fondsmanager	Timothy Stanish, Chen-chen...



Kapitalanlagegesellschaft	
Amundi Luxembourg	
5 allée Scheffer	
L-2520 Luxembourg	
Luxemburg	
<a href="https://www.amundi.lu">https://www.amundi.lu</a>	

Wertentwicklung*		1J	3J p.a.	5J p.a.
Performance vor AGA		+22,33%	+8,84%	-
Performance nach max. AGA		+22,33%	+8,84%	-
Kennzahlen*		1J	3J	5J
Sharpe Ratio		1,58	0,38	-
Volatilität		+12,45%	+16,25%	-

\* Performanceergebnisse der Vergangenheit lassen keine Rückschlüsse auf die künftige Entwicklung zu.

## Fondsstrategie

Der Teilfonds ist ein Finanzprodukt, das ESG-Merkmale gemäß Artikel 8 der Offenlegungsverordnung bewirbt. Strebt eine Wertsteigerung Ihrer Anlage über die empfohlene Haltedauer an.

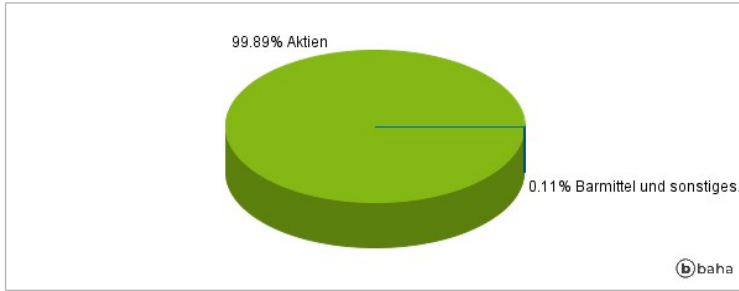
Der Teilfonds investiert hauptsächlich in ein breites Spektrum von Aktien von Unternehmen, die ihren Sitz in den USA haben oder den Großteil ihrer Geschäftstätigkeit in dort ausüben. Der Teilfonds wird die Investition in Wertpapiere ohne ESG-Rating auf maximal 10 % seines Vermögens begrenzen. Der Teilfonds setzt Derivate zur Reduzierung verschiedener Risiken, für eine effiziente Portfolioverwaltung und zum Zwecke von (Long- oder Short-) Engagements in verschiedenen Vermögenswerten, Märkten oder anderen Anlagemöglichkeiten (einschließlich Derivaten mit Schwerpunkt auf Aktien) ein.

## Kommentar:

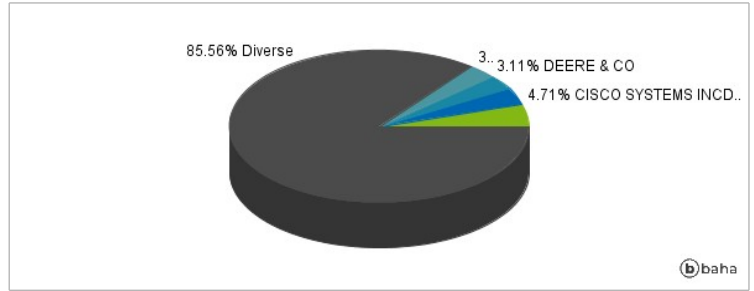
## Fondsspezifische Information

Im Rahmen der Anlagestrategie kann in wesentlichem Umfang in Derivate investiert werden. Aufgrund der Zusammensetzung des Fonds oder der verwendeten Managementtechniken weist der Fonds eine erhöhte Volatilität auf, d.h. die Anteilswerte sind auch innerhalb kurzer Zeiträume großen Schwankungen nach oben und nach unten ausgesetzt, wobei auch Kapitalverluste nicht ausgeschlossen werden können.

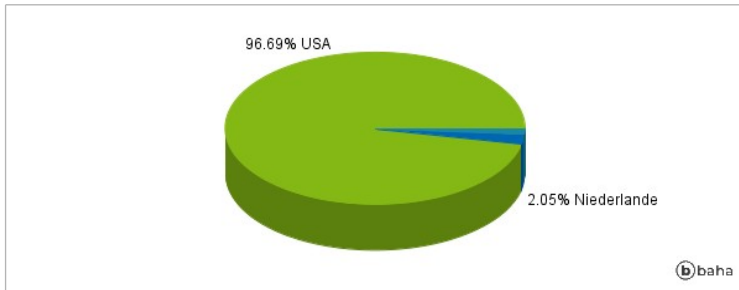
### Anlagearten



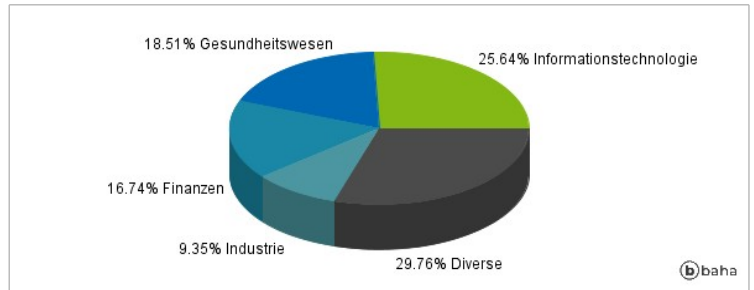
### Größte Positionen



### Länderverteilung



### Branchenverteilung



Historische Daten: 01/2025

Erstellt: 22.01.2025 05:51