

AMUNDI FUNDS GLOBAL ECOLOGY ESG - A2 USD MTD3 (LU2391

KAG: Amundi Luxembourg

ISIN: LU2391858789

Rücknahmepreis: 46,61 USD

Stand: 25.09.2024

Auflagedatum	18.10.21
Ausgabeaufschlag	4,50%
Konditionsdetails auf www.easybank.at	
Fondsvolumen	2.791.34 Mio.
Ertragstyp	ausschüttend
Letzte Ausschüttung	keine
Anlageregion	weltweit
Fondstyp	Branchenmix
Fondsmanager	Zimmermann Christian...
Kapitalanlagegesellschaft	
Amundi Luxembourg	
5 allée Scheffer	
L-2520 Luxemburg	
Luxemburg	
https://www.amundi.lu	



Wertentwicklung*		1J	3J p.a.	5J p.a.
Performance	vor AGA	+28,41%	+2,19%	-
Performance	nach max. AGA	+22,88%	+0,70%	-
Kennzahlen*		1J	3J	5J
Sharpe Ratio		2,44	-	-
Volatilität		+10,30%	-	-

* Performanceergebnisse der Vergangenheit lassen keine Rückschlüsse auf die künftige Entwicklung zu.

Fondsstrategie

Strebt eine Wertsteigerung Ihrer Anlage (vorwiegend durch Kapitalwachstum) über die empfohlene Haltedauer und gleichzeitig einen höheren ESGScore als den der Benchmark an.

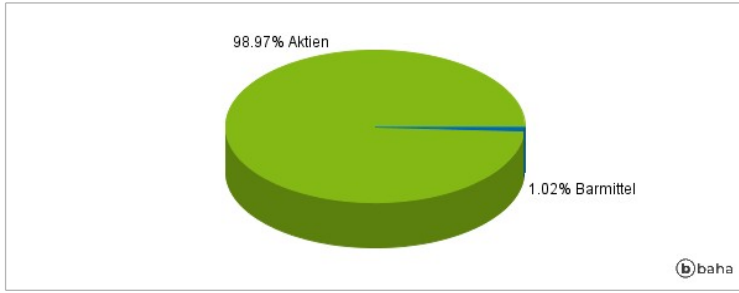
Der Teilfonds wird aktiv verwaltet. Er investiert hauptsächlich in Aktien von Unternehmen, deren Produkte oder Technologien zu einer saubereren und gesünderen Umwelt beitragen und die in Bereichen wie alternative Energien, Energieeffizienz, Vermeidung von Umweltverschmutzung, Recycling, Wasseraufbereitung und nachhaltige Mobilität tätig sind. Der Teilfonds kann weltweit investieren, auch in aufstrebenden Märkten. Der Teilfonds kann nach dem Ermessen des Anlageverwalters Währungsrisiken auf Portfolioebene absichern oder auch nicht. Der Teilfonds nutzt Derivate, um verschiedene Risiken zu reduzieren (Hedging), das Portfolio effizienter zu verwalten und Engagements (long oder short) in verschiedenen Vermögenswerten, Märkten oder anderen Anlagemöglichkeiten wie Aktien und Devisen einzugehen.

Kommentar:

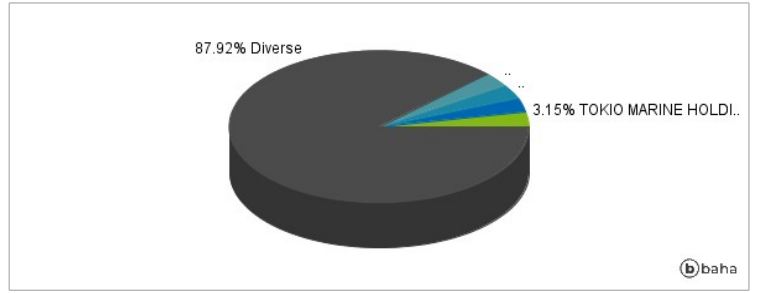
Fondsspezifische Information

Im Rahmen der Anlagestrategie kann in wesentlichem Umfang in Derivate investiert werden. Aufgrund der Zusammensetzung des Fonds oder der verwendeten Managementtechniken weist der Fonds eine erhöhte Volatilität auf, d.h. die Anteilswerte sind auch innerhalb kurzer Zeiträume großen Schwankungen nach oben und nach unten ausgesetzt, wobei auch Kapitalverluste nicht ausgeschlossen werden können.

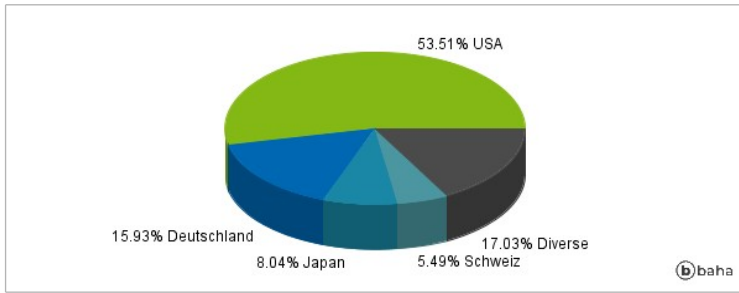
Anlagearten



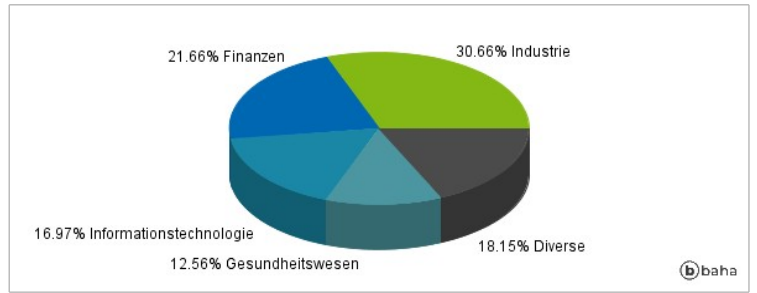
Größte Positionen



Länderverteilung



Branchenverteilung



Historische Daten: 09/2024

Erstellt: 27.09.2024 | 11:22