

# LO Funds - Swiss Small & Mid Caps, (CHF) PA (LU1646461142)

KAG: Lombard Odier F. (EU)      ISIN: LU1646461142      Rücknahmepreis: 11,82 CHF      Stand: 26.09.2024

Auflagedatum	02.10.19
Ausgabeaufschlag	5,00%
Konditionsdetails auf <a href="http://www.easybank.at">www.easybank.at</a>	
Fondsvolumen	26.96 Mio.
Ertragstyp	thesaurierend
Letzte Ausschüttung	keine
Anlageregion	Schweiz
Fondstyp	Branchenmix
Fondsmanager	J. Utterman, F. Wiederin...



<b>Kapitalanlagegesellschaft</b>	
Lombard Odier F.(EU)	
291	
route d'Arlon L-1150	
Luxemburg	
<a href="https://www.lombardodier.com">https://www.lombardodier.com</a>	

Wertentwicklung*	1J	3J p.a.	5J p.a.
Performance vor AGA	+14,51%	-	-
Performance nach max. AGA	+9,05%	-	-

Kennzahlen*	1J	3J	5J
Sharpe Ratio	0,95	-	-
Volatilität	+11,84%	-	-

\* Performanceergebnisse der Vergangenheit lassen keine Rückschlüsse auf die künftige Entwicklung zu.

## Fondsstrategie

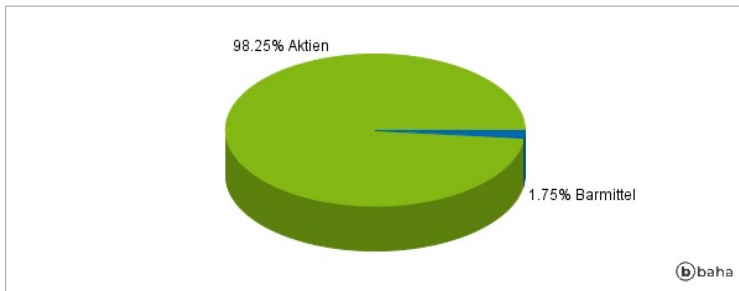
Ziele Der Teilfonds wird aktiv verwaltet. Der SPI Extra TR Index dient dazu, das anfängliche Anlageuniversum festzulegen, aus dem die einzelnen Wertpapiere ausgewählt werden. Zudem wird er für Performancevergleiche und zur internen Risikoüberwachung herangezogen, ohne dass dies besondere Anlagebeschränkungen für den Teilfonds zur Folge hätte. Die Wertpapiere des Teilfonds werden im Allgemeinen denen des vorstehend aufgeführten Index ähnlich sein. In Bezug auf ihre Gewichtung dürften sich jedoch deutliche Unterschiede ergeben. Der Fondsmanager darf auch Wertpapiere auswählen, die nicht in dem vorstehend aufgeführten Index enthalten sind, um Anlagechancen zu nutzen. Dieser Teilfonds strebt ein langfristiges Kapitalwachstum an. Er investiert hauptsächlich in kleine und mittelgroße Schweizer Unternehmen. Die Titelauswahl geht von unternehmensspezifischen Kriterien aus und berücksichtigt makroökonomische Faktoren erst in zweiter Linie. Der Fondsmanager steht in regem Austausch mit den Unternehmen und stützt sich bei der Titelauswahl auf gründliche Analysen. Folgende Kriterien entscheiden, welche Titel ins Portefeuille aufgenommen werden: (i) ausgezeichnete Fundamentaldaten, (ii) dauerhaftes Wachstum, (iii) überdurchschnittlich innovatives Geschäftsmodell, (iv) prognostizierbares langfristiges Gewinnwachstum und (v) vernünftige Bewertung. Daraus resultiert ein konzentriertes Portefeuille, das etwa 25 verschiedene Gesellschaften umfasst. Im Rahmen der Anlagestrategie werden auch Derivate eingesetzt. Dieses Teilvermögen ist möglicherweise nicht für Anleger geeignet, die ihr Geld innerhalb von 5 Jahren entnehmen möchten.

## Kommentar:

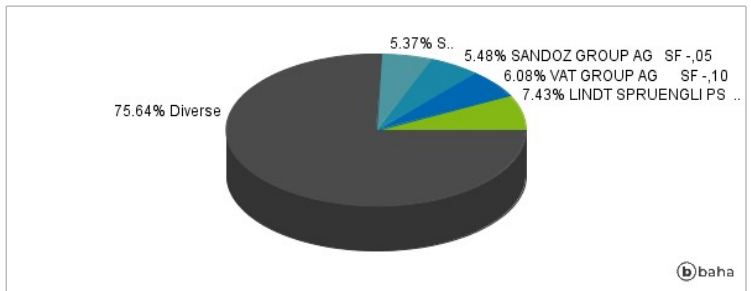
## Fondsspezifische Information

Im Rahmen der Anlagestrategie kann in wesentlichem Umfang in Derivate investiert werden. Aufgrund der Zusammensetzung des Fonds oder der verwendeten Managementtechniken weist der Fonds eine erhöhte Volatilität auf, d.h. die Anteilswerte sind auch innerhalb kurzer Zeiträume großen Schwankungen nach oben und nach unten ausgesetzt, wobei auch Kapitalverluste nicht ausgeschlossen werden können. Die Fondsbestimmungen des LO Funds - Swiss Small & Mid Caps, (CHF) PA wurden durch die FMA bewilligt. Der LO Funds - Swiss Small & Mid Caps, (CHF) PA kann mehr als 35 % des Fondsvermögens in Wertpapiere/Geldmarktinstrumente folgender Emittenten investieren: die von einem Mitgliedstaat, einer seiner Gebietskörperschaften, einem Mitgliedstaat der OECD, Singapur, einem G20- Mitgliedsstaat oder einer internationalen Einrichtung öffentlich-rechtlichen Charakters, der mindestens ein Mitgliedstaat angehört, begeben oder garantiert werden, sofern (i) diese Wertpapiere aus mindestens sechs verschiedenen Emissionen stammen und (ii) die Wertpapiere von ein und derselben Emission nicht mehr als 30% des Nettovermögens des betreffenden Teilfonds ausmachen. Teilfonds, die für den Verkauf in Südkorea registriert sind, kommen nicht in den Genuss der erhöhten Investitionsgrenze von 100% für übertragbare Wertpapiere und Geldmarktinstrumente, die von einem Staat (oder seinen lokalen Gebietskörperschaften) begeben oder garantiert werden.

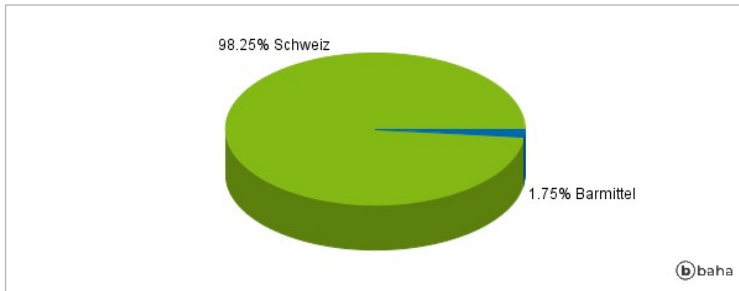
### Anlagearten



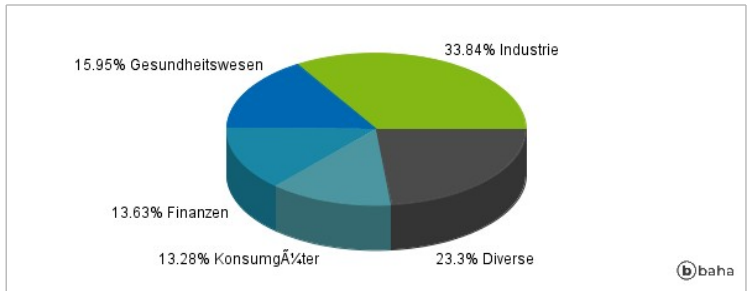
### Größte Positionen



### Länderverteilung



### Branchenverteilung



Historische Daten: 09/2024

Erstellt: 30.09.2024 19:19