

# BGF China Onshore Bond Fund E2 EUR (LU2556666738)

KAG: BlackRock (LU)      ISIN: LU2556666738      Rücknahmepreis: 9,92 EUR      Stand: 31.10.2024

Auflagedatum	08.03.23
Ausgabeaufschlag	3,00%
Konditionsdetails auf <a href="http://www.easybank.at">www.easybank.at</a>	
Fondsvolumen	87.74 Mio.
Ertragstyp	thesaurierend
Letzte Ausschüttung	keine
Anlageregion	China
Fondstyp	Anleihen Gemischt
Fondsmanager	Yii Hui Wong, Venn Saltirov...



<b>Kapitalanlagegesellschaft</b>	
BlackRock (LU)	
35a Avenue JF Kennedy	
1855 Luxemburg	
Luxemburg	
<a href="https://www.blackrock.com">https://www.blackrock.com</a>	

<b>Wertentwicklung*</b>		<b>1J</b>	<b>3J p.a.</b>	<b>5J p.a.</b>
Performance vor AGA		+4,96%	-	-
Performance nach max. AGA		+1,90%	-	-

<b>Kennzahlen*</b>		<b>1J</b>	<b>3J</b>	<b>5J</b>
Sharpe Ratio		0,40	-	-
Volatilität		+4,80%	-	-

\* Performanceergebnisse der Vergangenheit lassen keine Rückschlüsse auf die künftige Entwicklung zu.

## Fondsstrategie

Der Fonds zielt darauf ab, die Rendite auf Ihre Anlage durch eine Kombination aus Kapitalwachstum und Erträgen auf das Fondsvermögen zu maximieren. Der Fonds legt weltweit mindestens 70 % seines Gesamtvermögens in festverzinslichen (fv) Wertpapieren an, die auf Renminbi lauten und von Unternehmen ausgegeben werden, die den überwiegenden Teil ihrer wirtschaftlichen Aktivität in der VRC ausüben (über anerkannte Mechanismen, einschließlich (jedoch nicht beschränkt auf) den chinesischen Interbanken-Anleihemarkt, den Börsenanleihemarkt, das Quotensystem und/oder durch Onshore- oder Offshore-Emissionen und/ oder zukünftige entwickelte Kanäle), in einer Weise, die mit den Grundsätzen einer auf Umwelt, Soziales und Governance ("ESG") fokussierten Anlage vereinbar ist.

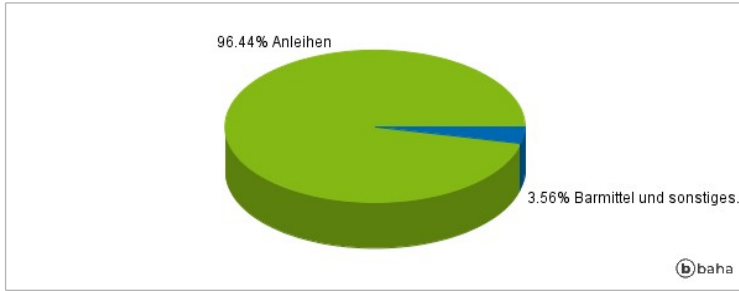
Der Fonds wird Anlagen bei verschiedenen Emittenten tätigen, die über mehrere im Prospekt beschriebene Themen einen positiven Beitrag für die Menschen und den Planeten leisten. Der Anlageberater (AB) wird bei der Auswahl der Wertpapiere, die direkt vom Fonds gehalten werden sollen, bestimmte Umwelt-, Sozial- und Governance-Merkmale (ESG) berücksichtigen. Dabei wird der AB BlackRock EMEA Baseline Screens anwenden, wobei der AB versuchen wird, Direktanlagen (soweit anwendbar) in Emittenten zu begrenzen und/oder auszuschließen, die nach Ansicht des AB in bestimmten Sektoren engagiert sind oder mit diesen in Beziehung stehen. Weitere Einzelheiten finden Sie im Prospekt und auf der BlackRock-Webseite unter <https://www.blackrock.com/corporate/literature/publication/blackrockbaseline-screens-in-europe-middleeast-and-africa.pdf>. Mehr als 90 % der Emittenten von Wertpapieren, in die der Fonds investiert, verfügen über ein ESG-Rating oder wurden zu ESG-Zwecken analysiert. Die Anlagestrategie reduziert das Anlageuniversum des Fonds um mindestens 20 %. Ausschließlich zur Messung dieser Reduktion wird das RMB-Kredituniversum durch den ChinaBond Credit Bond Index repräsentiert, der geändert wurde, um Einlagenzertifikate aufzunehmen und Emittenten mit ausstehenden Anleihen und Einlagenzertifikaten von insgesamt weniger als 2 Mrd. RMB auszuschließen. Der AB der Ansicht, dass diese Änderung das liquide Anlageuniversum der Anlageklasse angemessen darstellt. Ausschließlich zur Messung dieser Reduktion wird das chinesische USD-Kredituniversum durch den JP Morgan Asia Credit Index - China repräsentiert.

## Kommentar:

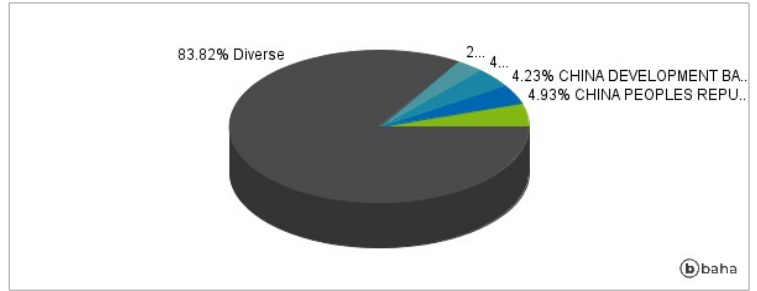
## Fondsspezifische Information

Im Rahmen der Anlagestrategie kann in wesentlichem Umfang in Derivate investiert werden. Die Fondsbestimmungen des BGF China Onshore Bond Fund E2 EUR wurden durch die FMA bewilligt. Der BGF China Onshore Bond Fund E2 EUR kann mehr als 35 % des Fondsvermögens in Wertpapiere/Geldmarktinstrumente folgender Emittenten investieren: die von einem Mitgliedstaat der Europäischen Union, seinen Gebietskörperschaften, einem OECD-Mitgliedsland oder einem internationalen Organismus öffentlich-rechtlichen Charakters, dem mindestens ein Mitgliedstaat angehört, emittiert sind.

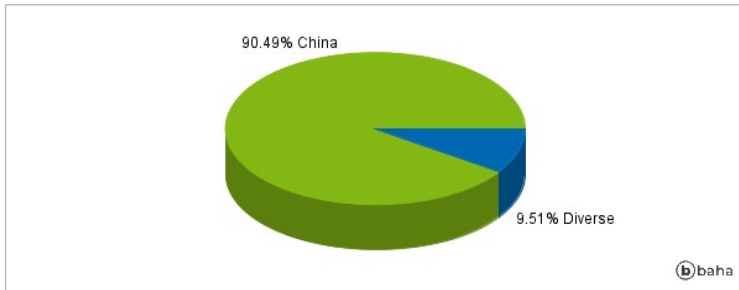
### Anlagearten



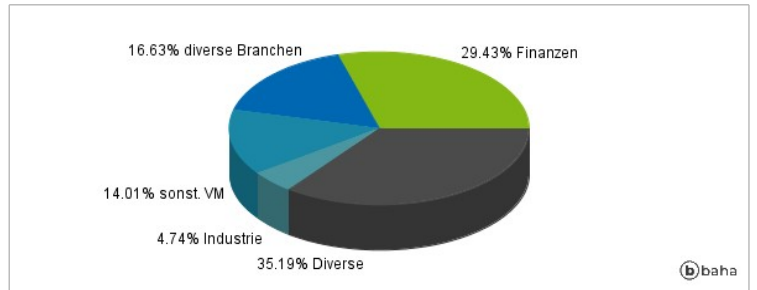
### Größte Positionen



### Länderverteilung



### Branchenverteilung



Historische Daten: 11/2024

Erstellt: 01.11.2024 02:25