

# BSF Dynamic Diversified Growth Fund Class I2 JPY Hedged (LUI99211)

KAG: BlackRock (LU)

ISIN: LUI992118031

Rücknahmepreis: 11119,11 JPY

Stand: 20.11.2024

Auflagedatum	29.05.19
Ausgabeaufschlag	-
Konditionsdetails auf <a href="http://www.easybank.at">www.easybank.at</a>	
Fondsvolumen	72,120.77 Mio.
Ertragstyp	thesaurierend
Letzte Ausschüttung	keine
Anlageregion	weltweit
Fondstyp	Multiasset
Fondsmanager	Adam Ryan, Conan McKenzie...
<b>Kapitalanlagegesellschaft</b>	
BlackRock (LU)	
35a Avenue JF Kennedy	
1855 Luxemburg	
Luxemburg	
<a href="https://www.blackrock.com">https://www.blackrock.com</a>	



Wertentwicklung*		1J	3J p.a.	5J p.a.
Performance vor AGA		+6,13%	-2,46%	+1,46%
Performance nach max. AGA		+6,13%	-2,46%	+1,46%
Kennzahlen*		1J	3J	5J
Sharpe Ratio		0,59	-0,98	-0,27
Volatilität		+5,34%	+5,57%	+5,70%

\* Performanceergebnisse der Vergangenheit lassen keine Rückschlüsse auf die künftige Entwicklung zu.

## Fondsstrategie

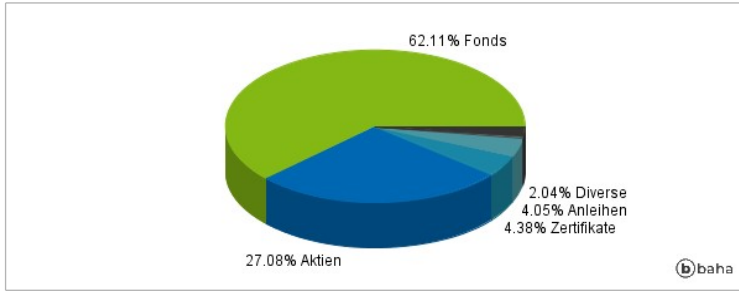
Der Fonds strebt langfristiges Kapitalwachstum und Erträge auf Ihre Anlage bei einer niedrigen Kapitalverlusttoleranz an und investiert auf eine Art und Weise, die mit den ESG-Grundsätzen (Umwelt, Soziales und Unternehmensführung) im Einklang steht. Das gesamte Vermögen des Fonds wird in Übereinstimmung mit seiner ESG-Politik angelegt. Der Fonds legt weltweit indirekt (über andere Fonds) oder direkt im gesamten Spektrum von Vermögenswerten an, in die ein OGAW-Fonds investieren kann. Hierzu gehören unter anderem Eigenkapitalinstrumente (z. B. Aktien), festverzinsliche (fv) Wertpapiere (z. B. Anleihen), Geldmarktinstrumente (GMI) (d. h. Schuldverschreibungen mit kurzen Laufzeiten), derivative Finanzinstrumente (FD) (d. h. Anlagen, deren Preise auf einem oder mehreren zugrunde liegenden Vermögenswerten basieren), Fonds, Einlagen und Barmittel. Der Fonds kann in das gesamte Spektrum von fv Wertpapieren investieren, zu denen Anlagen mit einem relativ niedrigen Rating oder Anlagen ohne Rating gehören können, die von Regierungen, staatlichen Stellen, Unternehmen und supranationalen Einrichtungen ausgegeben werden. Zum Zwecke der Steuerung des Währungsrisikos kann der Anlageberater (AB) Anlagetechniken, einschließlich FD, einsetzen, um den Wert des Fonds insgesamt oder in Teilen vor Änderungen von Wechselkursen gegenüber der Basiswährung des Fonds zu schützen oder dem Fonds zu ermöglichen, von diesen zu profitieren. Der AB wird FD einsetzen. Diese können verwendet werden, um ein indirektes Engagement in Rohstoffen einzugehen. Ein erheblicher Teil des Fondsvermögens kann in Total Return Swaps und Differenzkontrakten angelegt werden, die das Erreichen einer vorgegebenen Rendite, basierend auf zugrunde liegenden Vermögenswerten wie Eigenkapitalwerten und fv Wertpapieren, anstreben. Der Fonds wird aktiv verwaltet und der AB kann nach eigenem Ermessen die Auswahl der Anlagen für den Fonds treffen und wird dabei nicht von einem Referenzindex eingeschränkt. Der Overnight Euro Short Term Rate (ESTR) sollte verwendet werden, um die Wertentwicklung des Fonds zu vergleichen. Da der Fonds seine Anlagestrategie anpasst, um seine Anlageziele zu erreichen, können sich die Vermögensallokation des Fonds und damit die Gewichtung der einzelnen Indizes im Laufe der Zeit ändern. Anteilinhaber können sich an den AB wenden, um Einzelheiten zu den verwendeten Indizes und deren Gewichtung zu erhalten.

## Kommentar:

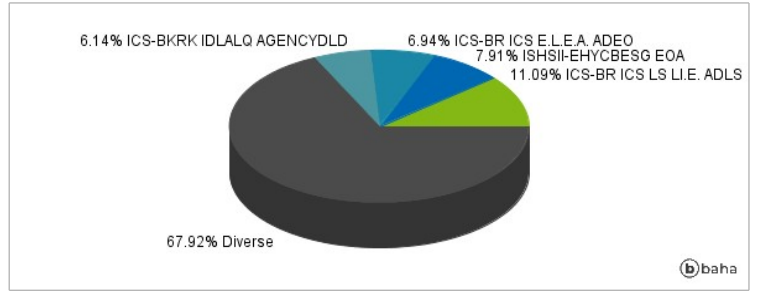
## Fondsspezifische Information

Im Rahmen der Anlagestrategie kann in wesentlichem Umfang in Derivate investiert werden. Die Fondsbestimmungen des BSF Dynamic Diversified Growth Fund Class I2 JPY Hedged wurden durch die FMA bewilligt. Der BSF Dynamic Diversified Growth Fund Class I2 JPY Hedged kann mehr als 35 % des Fondsvermögens in Wertpapiere/Geldmarktinstrumente folgender Emittenten investieren: die von einem EU-Mitgliedstaat, seinen Gebietskörperschaften, einem Mitgliedstaat der OECD oder einer internationalen Einrichtung öffentlich-rechtlichen Charakters, denen ein oder mehrere Mitgliedstaaten der EU angehören, begeben oder garantiert sind.

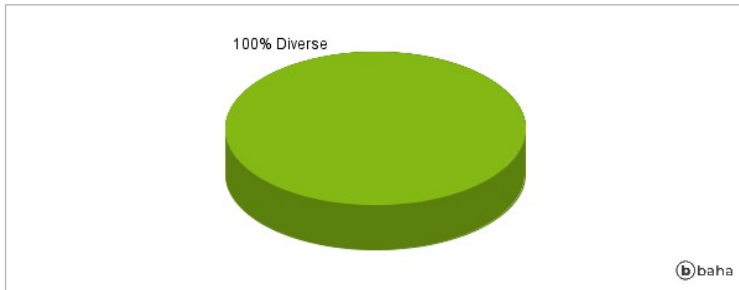
### Anlagearten



### Größte Positionen



### Länderverteilung



### Branchenverteilung



Historische Daten: 11/2024

Erstellt: 22.11.2024 03:30