

# iShares Emerging Market Screened Equity Index Fund (IE) Institutional E

KAG: BlackRock AM (IE)

ISIN: IE00BKPTWT46

Rücknahmepreis: 12,22 EUR

Stand: 02.04.2025

|  |                  |
|--|------------------|
| Auflagedatum   | 20.03.23         |
| Ausgabeaufschlag   | -                |
| Konditionsdetails auf <a href="http://www.easybank.at">www.easybank.at</a> |                  |
| Fondsvolumen   | 497.07 Mio.      |
| Ertragstyp   | thesaurierend    |
| Letzte Ausschüttung  | keine            |
| Anlageregion   | Emerging Markets |
| Fondstyp   | Branchenmix      |
| Fondsmanager   | Kieran Doyle     |
| <b>Kapitalanlagegesellschaft</b>   |                  |
| BlackRock AM (IE)  |                  |
| 12 Throgmorton Avenue  |                  |
| EC2N 2DL London  |                  |
| Vereinigtes Königreich   |                  |
| <a href="https://www.blackrock.com">https://www.blackrock.com</a>          |                  |



| <b>Wertentwicklung*</b> |               | <b>1J</b> | <b>3J p.a.</b> | <b>5J p.a.</b> |
|-------------------------|---------------|-----------|----------------|----------------|
| Performance             | vor AGA       | +7,89%    | -              | -              |
| Performance             | nach max. AGA | +7,89%    | -              | -              |
| <b>Kennzahlen*</b>      |               | <b>1J</b> | <b>3J</b>      | <b>5J</b>      |
| Sharpe Ratio            |               | 0,43      | -              | -              |
| Volatilität             |               | +12,77%   | -              | -              |

\* Performanceergebnisse der Vergangenheit lassen keine Rückschlüsse auf die künftige Entwicklung zu.

## Fondsstrategie

Der Fonds strebt durch eine Kombination aus Kapitalwachstum und Erträgen auf das Fondsvermögen die Erzielung einer Rendite aus Ihrer Anlage an, welche die Rendite der globalen Aktienmärkte der Schwellenländer widerspiegelt. Ausgenommen sind Unternehmen, die bestimmte Umwelt-, Sozial- und Governance-Kriterien ("ESG") nicht erfüllen.

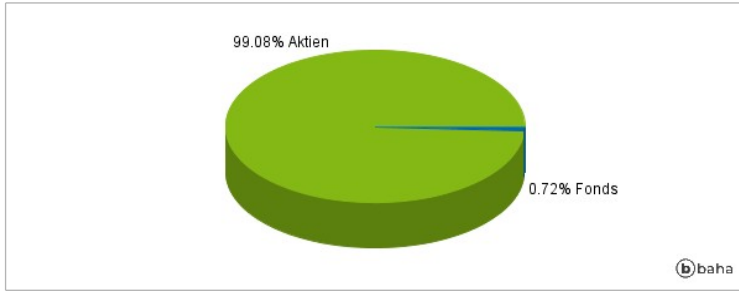
Der Fonds wird passiv verwaltet und strebt an, in die Eigenkapitalinstrumente (z. B. Aktien) von Unternehmen in Schwellenländern weltweit zu investieren, aus denen sich der MSCI Emerging Markets ex Select Controversies Index (der Index) zusammensetzt.

## Kommentar:

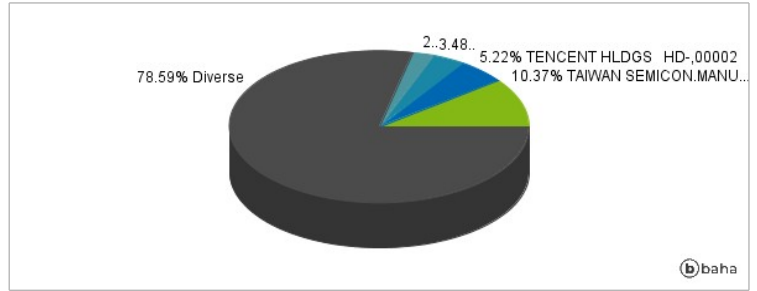
## Fondsspezifische Information

Im Rahmen der Anlagestrategie kann in wesentlichem Umfang in Derivate investiert werden. Der iShares Emerging Market Screened Equity Index Fund (IE) Institutional EUR strebt als Anlageziel die Nachbildung des MSCI Emerging Markets ex Select Controversies Index an. Aufgrund der Zusammensetzung des Fonds oder der verwendeten Managementtechniken weist der Fonds eine erhöhte Volatilität auf, d.h. die Anteilswerte sind auch innerhalb kurzer Zeiträume großen Schwankungen nach oben und nach unten ausgesetzt, wobei auch Kapitalverluste nicht ausgeschlossen werden können. Die Fondsbestimmungen des iShares Emerging Market Screened Equity Index Fund (IE) Institutional EUR wurden durch die FMA bewilligt. Der iShares Emerging Market Screened Equity Index Fund (IE) Institutional EUR kann mehr als 35 % des Fondsvermögens in Wertpapiere/Geldmarktinstrumente folgender Emittenten investieren: Mitgliedstaat, dessen Gebietskörperschaften, einem Nicht-Mitgliedstaat oder einer internationalen Körperschaft öffentlichen Rechts, der ein oder mehrere Mitgliedstaaten als Mitglieder angehören, OECD-Regierungen (sofern die betreffenden Emissionen mit Investment-Grade bewertet wurden), Europäische Investitionsbank, Europäische Bank für Wiederaufbau und Entwicklung, International Finance Corporation, Internationaler Währungsfonds, Euratom, Asiatische Entwicklungsbank, Europäische Zentralbank, Europarat, Eurofima, Afrikanische Entwicklungsbank, Internationale Bank für Wiederaufbau und Entwicklung (Weltbank), Interamerikanische Entwicklungsbank, Europäische Union, Federal National Mortgage Association (Fannie Mae), Federal Home Loan Mortgage Corporation (Freddie Mac), Government National Mortgage Association (Ginnie Mae), Student Loan Marketing Association (Sallie Mae), Federal Home Loan Bank, Federal Farm Credit Bank, Tennessee Valley Authority..

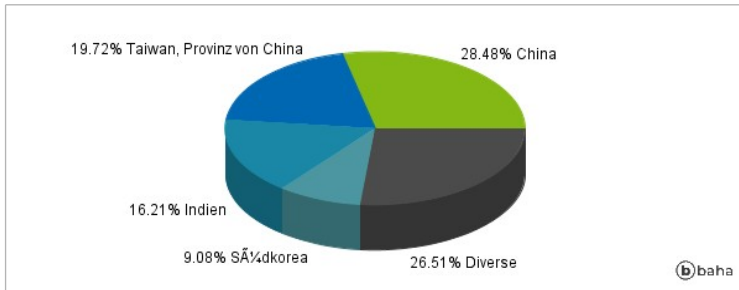
### Anlagearten



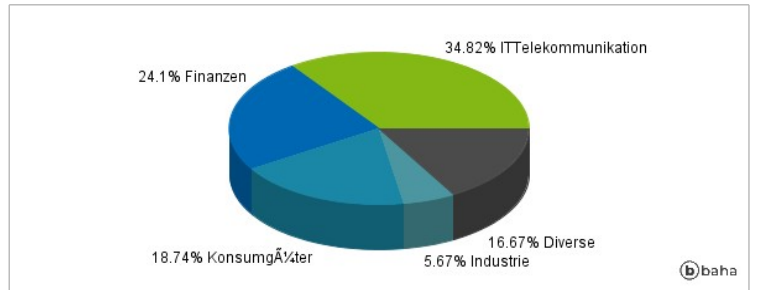
### Größte Positionen



### Länderverteilung



### Branchenverteilung



Historische Daten: 04/2025

Erstellt: 05.04.2025 03:21