

# DNB Fund - India Retail A (N) NOK (LU2090050936)

KAG: FundPartner Sol. (EU)      ISIN: LU2090050936      Rücknahmepreis: 262,36 NOK      Stand: 08.11.2024

Auflagedatum	29.05.20
Ausgabeaufschlag	5,00%
Konditionsdetails auf <a href="http://www.easybank.at">www.easybank.at</a>	
Fondsvolumen	946.16 Mio.
Ertragstyp	thesaurierend
Letzte Ausschüttung	keine
Anlageregion	Indien
Fondstyp	Branchenmix
Fondsmanager	n.a



<b>Kapitalanlagegesellschaft</b>	
FundPartner Sol.(EU)	
15A	
avenue J. F. Kennedy 1855	
Luxemburg	
<a href="http://www.group.pictet/de">www.group.pictet/de</a>	

Wertentwicklung*	1J	3J p.a.	5J p.a.
Performance vor AGA	+19,77%	-	-
Performance nach max. AGA	+14,07%	-	-

Kennzahlen*	1J	3J	5J
Sharpe Ratio	1,01	-	-
Volatilität	+16,60%	-	-

\* Performanceergebnisse der Vergangenheit lassen keine Rückschlüsse auf die künftige Entwicklung zu.

## Fondsstrategie

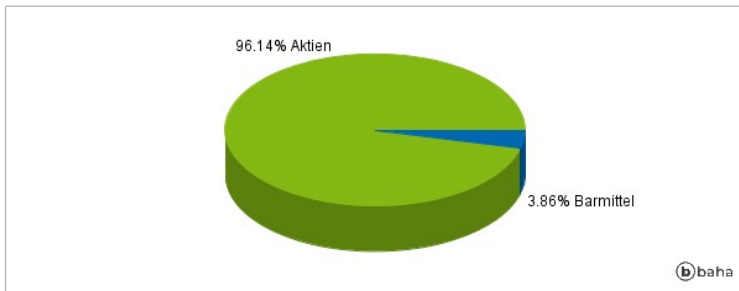
Der Teilfonds strebt eine langfristige maximale Anlagerendite ohne übermäßige Risiken an. Der Teilfonds investiert hauptsächlich in Aktien in Indien. Anlagen am indischen Aktienmarkt können auch indirekt über Depotscheine erfolgen, die an einem beliebigen Aktienmarkt oder einem regulierten Markt notiert sind. Der Teilfonds investiert mindestens 51% seines Nettovermögens in Aktien. Anlagen in andere OGAW(s) oder OGA(s) (sofern vorhanden) werden niemals mehr als 10% des Nettovermögens des Teilfonds betragen.

## Kommentar:

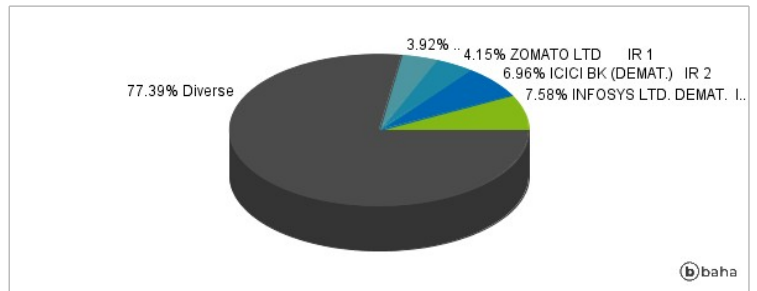
## Fondsspezifische Information

Im Rahmen der Anlagestrategie kann in wesentlichem Umfang in Derivate investiert werden. Die Fondsbestimmungen des DNB Fund - India Retail A (N) NOK wurden durch die FMA bewilligt. Der DNB Fund - India Retail A (N) NOK kann mehr als 35 % des Fondsvermögens in Wertpapiere/Geldmarktinstrumente folgender Emittenten investieren: member state of the European Union, by its local authorities, by any other member state of the OECD such as the U.S., by a member state of the Group of Twenty (G20), or by a public international body of which one or more member state(s) of the European Union are member(s),.

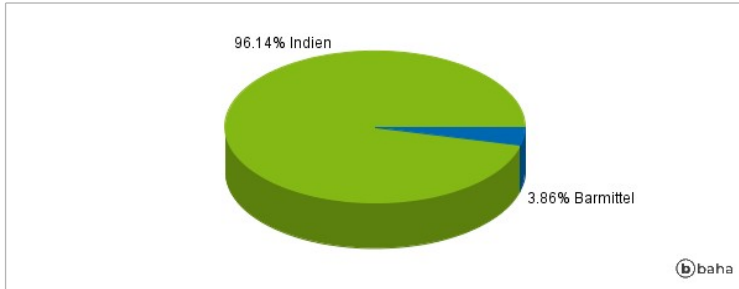
### Anlagearten



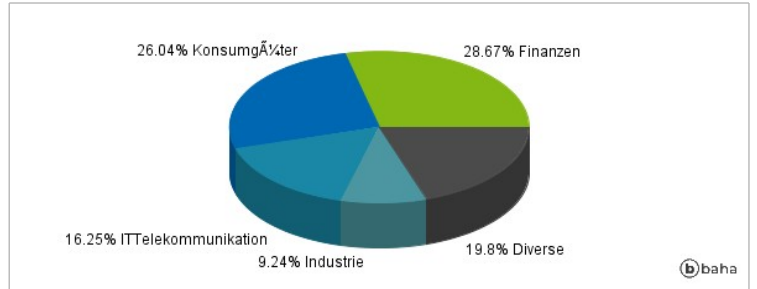
### Größte Positionen



### Länderverteilung



### Branchenverteilung



Historische Daten: 11/2024

Erstellt: 12.11.2024 20:51