

Invesco Transition Eurozone Equity Fund PI accumulation - EUR (LU25)

KAG: Invesco Management

ISIN: LU2582392887

Rücknahmepreis: 11,81 EUR

Stand: 23.04.2025

Auflagedatum	29.03.23
Ausgabeaufschlag	-
Konditionsdetails auf www.easybank.at	
Fondsvolumen	-
Ertragstyp	thesaurierend
Letzte Ausschüttung	keine
Anlageregion	Euroland
Fondstyp	Branchenmix
Fondsmanager	Oliver Collin, Steve...



Kapitalanlagegesellschaft	
Invesco Management	
An der Welle 5	
60322 Frankfurt am Main	
Deutschland	
https://www.de.invesco.com	

Wertentwicklung*		1J	3J p.a.	5J p.a.
Performance vor AGA		+2,25%	-	-
Performance nach max. AGA		+2,25%	-	-
Kennzahlen*		1J	3J	5J
Sharpe Ratio		0,00	-	-
Volatilität		+16,96%	-	-

* Performanceergebnisse der Vergangenheit lassen keine Rückschlüsse auf die künftige Entwicklung zu.

Fondsstrategie

Das Ziel des Fonds besteht darin, den MSCI EMU Index (Net Total Return) langfristig zu übertreffen und den Übergang zu einer kohlenstoffarmen Wirtschaft mittel- bis langfristig zu unterstützen.

Der Fonds investiert in Aktien von Unternehmen der Eurozone, die nach Ansicht des Anlageverwalters die Fähigkeit und Bereitschaft zeigen, ihre Kohlenstoffemissionen stärker zu reduzieren als die Benchmark, der MSCI EMU Index (Net Total Return). - Der Fonds wird Screening durchführen, um Unternehmen auszuschließen, die die ESG-Kriterien des Fonds nicht erfüllen, einschließlich (aber nicht beschränkt auf) den Grad der Beteiligung an bestimmten Umweltthemen wie Kohleförderung und -produktion, Beteiligung an unkonventionellem Öl und Gas sowie an nicht klimabezogenen Sektoren wie Tabak. - Der Fonds wird aktiv verwaltet und ist nicht durch seine Benchmark MSCI EMU Index (Net Total Return) eingeschränkt, die zu Vergleichszwecken herangezogen wird. Es ist jedoch wahrscheinlich, dass die Anlagen des Fonds überwiegend auch Komponenten der Benchmark sind. Bei einem aktiv gemanagten Fonds verändert sich diese Überschneidung, und diese Angabe kann von Zeit zu Zeit aktualisiert werden.

Kommentar:

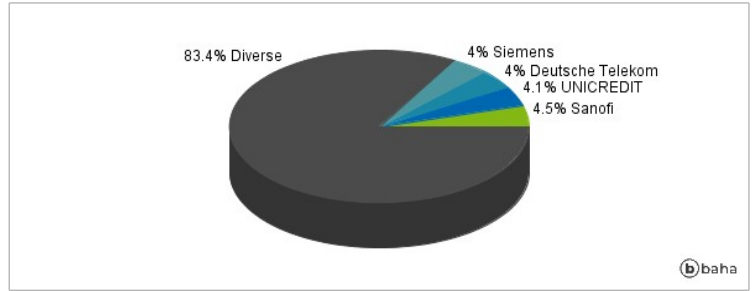
Fondsspezifische Information

Aufgrund der Zusammensetzung des Fonds oder der verwendeten Managementtechniken weist der Fonds eine erhöhte Volatilität auf, d.h. die Anteilswerte sind auch innerhalb kurzer Zeiträume großen Schwankungen nach oben und nach unten ausgesetzt, wobei auch Kapitalverluste nicht ausgeschlossen werden können.

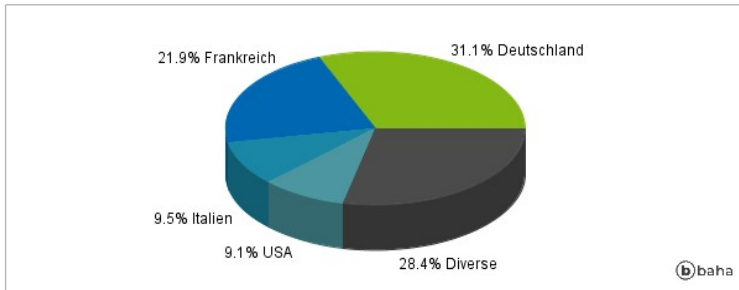
Anlagearten



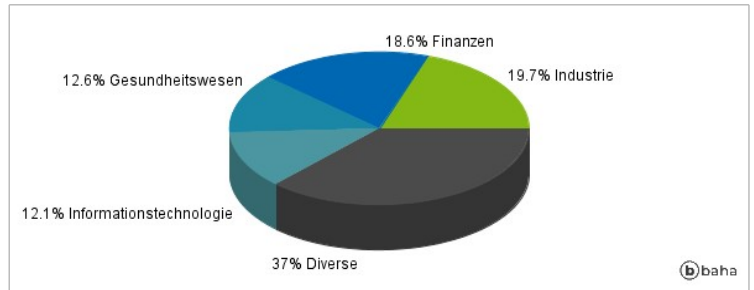
Größte Positionen



Länderverteilung



Branchenverteilung



Historische Daten: 04/2025

Erstellt: 23.04.2025 23:30