

# Janus Henderson Horizon Pan European Smaller Companies Fund H2 E

KAG: Janus Henderson Inv.

ISIN: LU0892273995

Rücknahmepreis: 29,00 EUR

Stand: 21.02.2025

Auflagedatum	28.08.13
Ausgabeaufschlag	5,00%
Konditionsdetails auf <a href="http://www.easybank.at">www.easybank.at</a>	
Fondsvolumen	1,198.51 Mio.
Ertragstyp	thesaurierend
Letzte Ausschüttung	keine
Anlageregion	Europa
Fondstyp	Branchenmix
Fondsmanager	Ollie Beckett, Rory Stokes...



<b>Kapitalanlagegesellschaft</b>	
Janus Henderson Inv.	
201 Bishopsgate	
EC2M 3AE London	
Vereinigtes Königreich	
<a href="http://www.janushenderson.com/">www.janushenderson.com/</a>	

<b>Wertentwicklung*</b>		<b>1J</b>	<b>3J p.a.</b>	<b>5J p.a.</b>
Performance	vor AGA	+10,66%	+3,65%	-
Performance	nach max. AGA	+5,39%	+1,98%	-

<b>Kennzahlen*</b>		<b>1J</b>	<b>3J</b>	<b>5J</b>
Sharpe Ratio		0,66	0,07	-
Volatilität		+12,42%	+16,52%	-

\* Performanceergebnisse der Vergangenheit lassen keine Rückschlüsse auf die künftige Entwicklung zu.

## Fondsstrategie

Der Fonds beabsichtigt, langfristig Kapitalzuwachs zu erzielen. Performanceziel: Outperformance gegenüber dem MSCI Europe Small Cap Index nach Abzug von Gebühren über einen beliebigen Zeitraum von fünf Jahren.

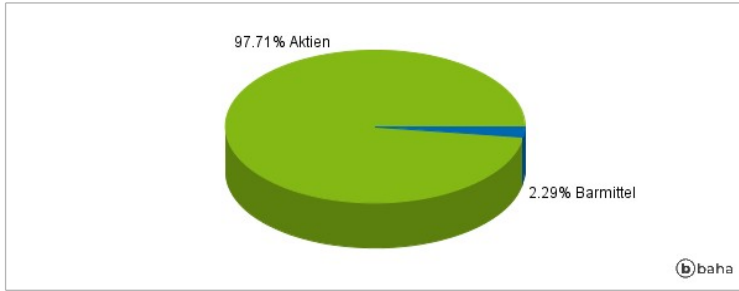
Der Fonds investiert mindestens 75% seines Vermögens in Anteile (Aktien) und aktienähnliche Wertpapiere von kleineren Unternehmen aus beliebigen Branchen im EWR (und im Vereinigten Königreich, falls dieses nicht dem EWR angehört). Die Unternehmen haben ihren eingetragenen Sitz im EWR oder im Vereinigten Königreich, falls dieses nicht dem EWR angehört. Der Fonds kann auch in andere Vermögenswerte investieren, darunter Unternehmen jeglicher Größe in beliebigen Regionen, sowie Barmittel und Geldmarktinstrumente. Der Anlageverwalter kann Derivate (komplexe Finanzinstrumente) einsetzen, um das Risiko zu verringern oder den Fonds effizienter zu verwalten. Der Fonds wird aktiv unter Bezugnahme auf den MSCI Europe Small Cap Index verwaltet, der weitgehend repräsentativ für die Unternehmen ist, in die er investieren darf, da dieser die Grundlage für das Performanceziel des Fonds und den Schwellenwert darstellt, bei dessen Überschreitung (gegebenenfalls) an die Wertentwicklung des Fonds gebundene Gebühren erhoben werden können. Der Anlageverwalter kann nach eigenem Ermessen Anlagen für den Fonds auswählen, deren Gewichtungen sich von denen im Index unterscheiden oder die nicht im Index vertreten sind. Der Fonds kann jedoch zeitweise Anlagen halten, die dem Index entsprechen. Der Anlageverwalter ist bestrebt, bei der Verwaltung des Fonds ökologische, soziale und/oder die Unternehmensführung betreffende Grundsätze (ESG) zu fördern, was den Ausschluss von Emittenten beinhalten kann, die nach Ansicht des Anlageverwalters zu erheblichen ESGSchäden beitragen könnten, wie im Prospekt näher beschrieben.

## Kommentar:

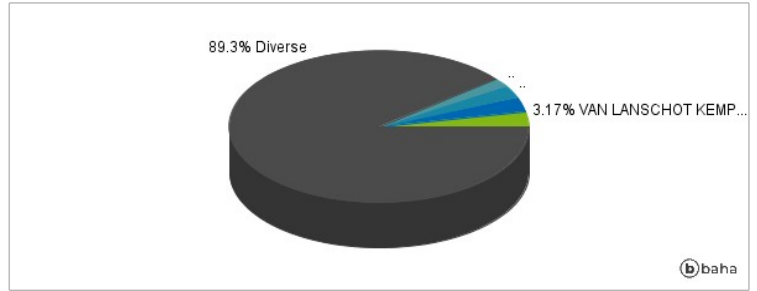
## Fondsspezifische Information

Im Rahmen der Anlagestrategie kann in wesentlichem Umfang in Derivate investiert werden. Aufgrund der Zusammensetzung des Fonds oder der verwendeten Managementtechniken weist der Fonds eine erhöhte Volatilität auf, d.h. die Anteilswerte sind auch innerhalb kurzer Zeiträume großen Schwankungen nach oben und nach unten ausgesetzt, wobei auch Kapitalverluste nicht ausgeschlossen werden können. Die Fondsbestimmungen des Janus Henderson Horizon Pan European Smaller Companies Fund H2 EUR wurden durch die FMA bewilligt. Der Janus Henderson Horizon Pan European Smaller Companies Fund H2 EUR kann mehr als 35 % des Fondsvermögens in Wertpapiere/Geldmarktinstrumente folgender Emittenten investieren: die von einem Mitgliedstaat, seinen Gebietskörperschaften, einem anderen Mitgliedstaat der OECD, den G20 (internationales Forum der Regierungen und Zentralbankgouverneure aus 20 großen Volkswirtschaften), von Singapur und Hongkong oder internationalen Einrichtungen öffentlich-rechtlichen Charakters, denen mindestens ein Mitgliedstaat angehört, ausgegeben oder garantiert wurden..

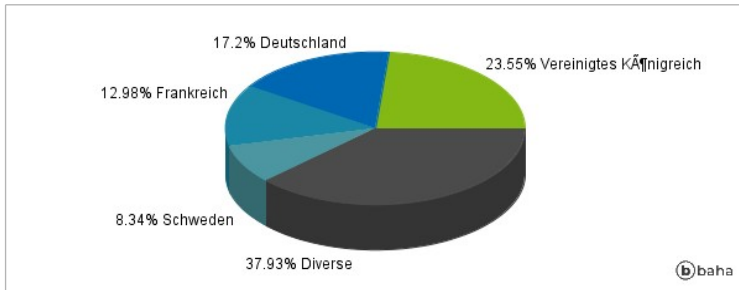
### Anlagearten



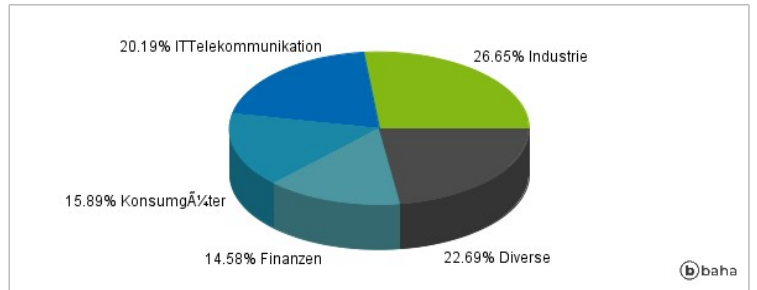
### Größte Positionen



### Länderverteilung



### Branchenverteilung



Historische Daten: 02/2025

Erstellt: 23.02.2025 20:17