

# SYCOMORE SELECTION RESPONSABLE A (FR0013076452)

KAG: Sycomore AM

ISIN: FR0013076452

Rücknahmepreis: 179,45 EUR

Stand: 16.07.2024

Auflagedatum	24.01.11
Ausgabeaufschlag	5,00%
Konditionsdetails auf <a href="http://www.easybank.at">www.easybank.at</a>	
Fondvolumen	713.57 Mio.
Ertragstyp	thesaurierend
Letzte Ausschüttung	keine
Anlageregion	Euroland
Fondstyp	Branchenmix
Fondsmanager	Olivier CASSÉ, Giulia...



<b>Kapitalanlagegesellschaft</b>	
Sycomore AM	
14 avenue Hoche	
75008 Paris	
Frankreich	
<a href="http://de.sycomore-am.com/">http://de.sycomore-am.com/</a>	

Wertentwicklung*	1J	3J p.a.	5J p.a.
Performance vor AGA	+20,60%	+4,87%	+8,05%
Performance nach max. AGA	+14,86%	+3,18%	+7,00%

Kennzahlen*	1J	3J	5J
Sharpe Ratio	1,68	0,08	0,25
Volatilität	+10,13%	+15,81%	+17,50%

\* Performanceergebnisse der Vergangenheit lassen keine Rückschlüsse auf die künftige Entwicklung zu.

## Fondsstrategie

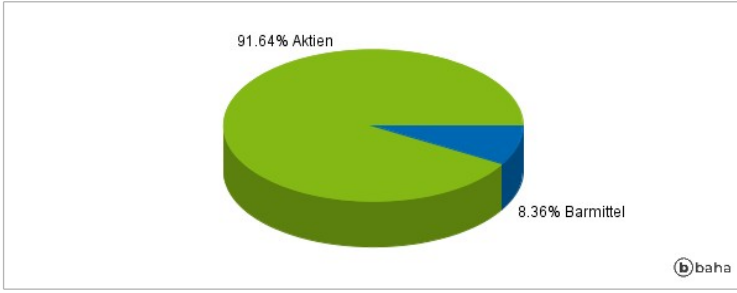
Ziel des Fonds der Kategorie "Aktien der Länder der Eurozone" ist es, seinen Zeichnern mithilfe eines themenübergreifenden sozial verantwortlichen Anlageverfahrens in Verbindung mit den Zielen der Vereinten Nationen für nachhaltige Entwicklung über einen Anlagehorizont von mindestens fünf Jahren eine über dem Referenzindex Euro Stoxx Total Return liegende Wertentwicklung zu bieten.

Die Aktienauswahl stützt sich auf umfassende Analysen der Fundamentaldaten der Unternehmen, um Qualitätsunternehmen zu ermitteln, deren Börsenwert nicht ihrem geschätzten tatsächlichen Wert entspricht. Hierbei gibt es keine Einschränkungen bezüglich der Sektoren oder der Höhe der Marktkapitalisierung der Zielunternehmen. Aktien von Unternehmen mit niedrigen Marktkapitalisierungen (d. h. unter 7 Mrd. EUR) können somit bis zu 100 % des Portfolios ausmachen. Das Engagement des Portfolios in Aktien aus Ländern der Eurozone schwankt zwischen 60 und 100 %. Das Portfolio wird jedoch dauerhaft zu mindestens 75 % in Aktien investiert sein, die für französische Aktiensparpläne (PEA) zulässig sind. Das Portfolio kann bis zu 10 % in Aktien von Unternehmen engagiert sein, die auf Märkten außerhalb der Eurozone wie beispielsweise in der Schweiz, in Großbritannien, Norwegen oder den USA notiert sind.

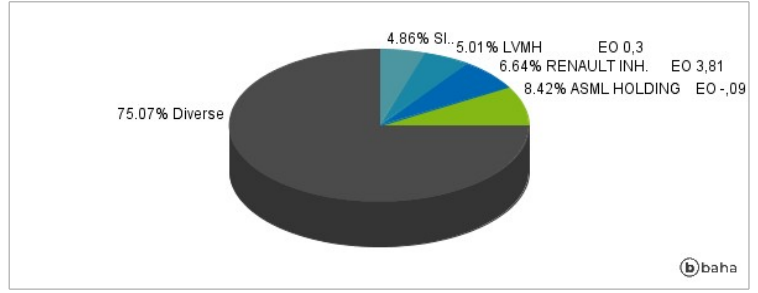
## Kommentar:

## Fondsspezifische Information

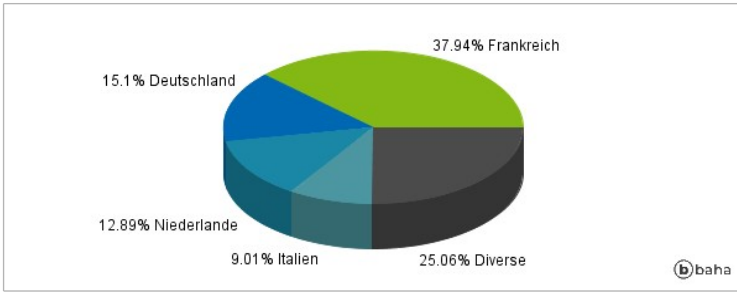
### Anlagearten



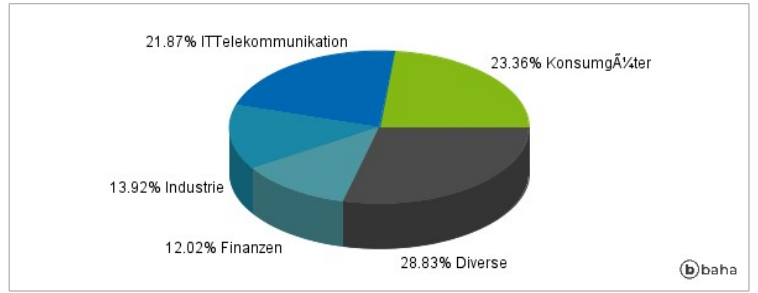
### Größte Positionen



### Länderverteilung



### Branchenverteilung



Historische Daten: 07/2024

Erstellt: 18.07.2024 02:22