

Neuberger Berman US Long Short Equity Fund USD I3 Accumula

KAG: Neuberger Berman AM ISIN: IE00BMYMKR20 Rücknahmepreis: 13,48 USD Stand: 07.03.2025

Auflagedatum	13.05.20
Ausgabeaufschlag	-
Konditionsdetails auf www.easybank.at	
Fondsvolumen	229.55 Mio.
Ertragstyp	thesaurierend
Letzte Ausschüttung	keine
Anlageregion	USA
Fondstyp	AI Hedgefonds Single
Fondsmanager	Charles Kantor, Marc...



Kapitalanlagegesellschaft	
Neuberger Berman AM	
32 Molesworth Street	
D02 Y512 Dublin	
Irland	
https://www.nb.com	

Wertentwicklung*	1J	3J p.a.	5J p.a.
Performance vor AGA	+6,39%	+6,14%	-
Performance nach max. AGA	+6,39%	+6,14%	-

Kennzahlen*	1J	3J	5J
Sharpe Ratio	0,72	0,56	-
Volatilität	+5,39%	+6,45%	-

* Performanceergebnisse der Vergangenheit lassen keine Rückschlüsse auf die künftige Entwicklung zu.

Fondsstrategie

Der Fonds ist bestrebt, den Wert Ihrer Anteile zu steigern und gleichzeitig das Kapital zu erhalten. Er wird hauptsächlich Long-Positionen und synthetische Short-Positionen in Aktien und aktiengebundenen Wertpapieren eingehen, die an US-Aktienmärkten notiert oder gehandelt werden. Der Fonds kann ebenfalls, jedoch in geringerem Umfang, Long- und synthetische Short-Positionen in Aktien, aktiengebundenen Wertpapieren und börsengehandelten Fonds ("ETFs") an "anerkannten Märkten" (wie im Prospekt definiert) eingehen, die sich in den Ländern befinden, die den MSCI ACWI (All Country World Index) bilden.

Der Fonds strebt an, in Unternehmen aus allen Industriesektoren mit einer Marktkapitalisierung von mindestens 250 Mio. USD zu investieren. Das Nettomarktengagement (Summe der Long- und synthetischen Short-Positionen) des Fonds fällt in aller Regel positiv aus. Die Auswahl der Anlagen basiert auf Research und Analysen zur Identifizierung von Unternehmen, die über Wertsteigerungspotenzial verfügen, finanziell stabil sind und eine starke Wettbewerbsposition innerhalb ihrer Branche haben. Der Fonds darf maximal 20 % seines Nettoinventarwerts ("NIW") in Wertpapiere aus (weniger entwickelten) aufstrebenden Ländern investieren. Der Fonds kann ebenfalls, jedoch in der Regel in geringerem Umfang, Long-Positionen in festverzinslichen Wertpapieren von US- und Nicht-US-Unternehmen eingehen, einschließlich Wertpapiere unter Investment-Grade-Status. Der maximale Anteil des NIW des Fonds, der Total Return Swaps ausgesetzt sein kann, beträgt 90 %. Der erwartete Anteil des NIW des Fonds, der Total Return Swaps ausgesetzt sein wird, beträgt 45 %. Der Fonds bewirbt ökologische und soziale Merkmale gemäß Artikel 8 der SFDR.

Kommentar:

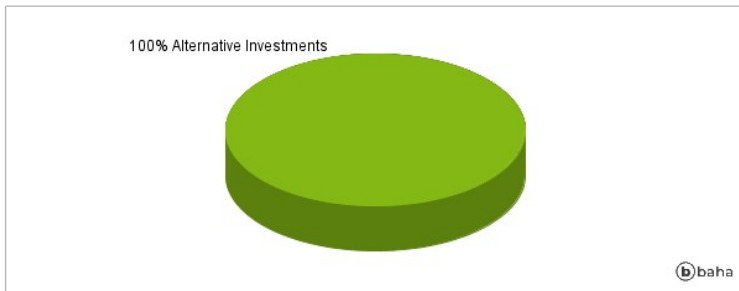
Fondsspezifische Information

Im Rahmen der Anlagestrategie kann in wesentlichem Umfang in Derivate investiert werden. Die Fondsbestimmungen des Neuberger Berman US Long Short Equity Fund USD I3 Accumulating wurden durch die FMA bewilligt. Der Neuberger Berman US Long Short Equity Fund USD I3 Accumulating kann mehr als 35 % des Fondsvermögens in Wertpapiere/Geldmarktinstrumente folgender Emittenten investieren: by any Member State, its local authorities, non-Member States or public international body of which one or more Member States are members. The individual issuers must be listed in the prospectus and may be drawn from the following list: OECD Governments (provided the relevant issues are investment grade), Government of the Peoples Republic of China, Government of Brazil (provided the issues are of investment grade), Government of India (provided the issues are of investment grade), Government of Singapore, European Investment Bank, European Bank for Reconstruction and Development, International Finance Corporation, International Monetary Fund, Euratom, The Asian Development Bank, European Central Bank, Council of Europe, Eurofima, African Development Bank, International Bank for Reconstruction and Development (The World Bank), The Inter-American Development Bank, European Union, Federal National Mortgage Association (Fannie Mae), Federal Home Loan Mortgage Corporation (Freddie Mac), Government National Mortgage Association (Ginnie Mae), Student Loan Marketing Association (Sallie Mae), Federal Home Loan Bank, Federal Farm Credit Bank, Tennessee Valley Authority, Straight-A Funding LLC..

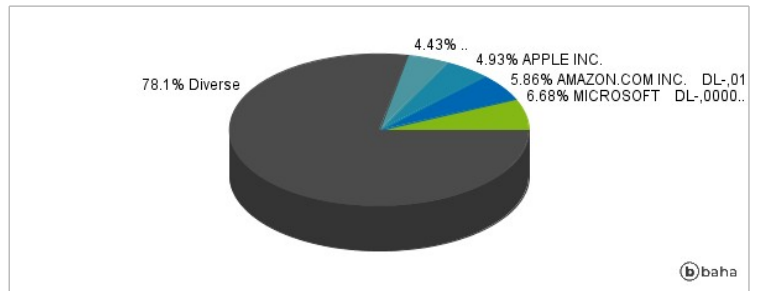
RISIKOHINWEISE: Die Informationen auf dieser Seite dienen ausschließlich zu Informationszwecken und sollten weder als Verkaufsangebot noch als Aufforderung zum Kauf des Wertpapiers oder einer Empfehlung zugunsten des Wertpapiers verstanden werden. Die baha GmbH und die BAWAG P.S.K. Bank für Arbeit und Wirtschaft und Österreichische Postsparkasse Aktiengesellschaft übernehmen trotz sorgfältigster Recherche keinerlei Haftung für die Richtigkeit der angegebenen Daten.

Factsheet erstellt von: www.baha.com

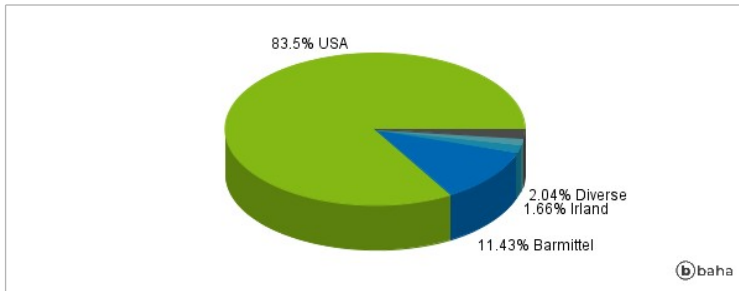
Anlagearten



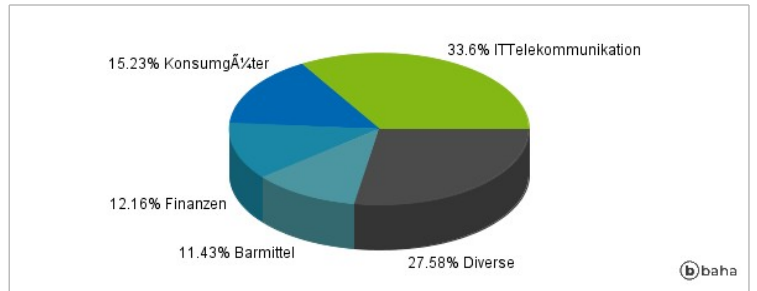
Größte Positionen



Länderverteilung



Branchenverteilung



Historische Daten: 03/2025

Erstellt: 10.03.2025 18:15