

Capital Group European Growth and Income Fund (LUX) P EUR (

KAG: Capital Int. M. Co. ISIN: LU2097332261 Rücknahmepreis: 44,81 EUR Stand: 20.12.2024

Auflagedatum	14.01.20
Ausgabeaufschlag	5,25%
Konditionsdetails auf www.easybank.at	
Fondsvolumen	146.87 Mio.
Ertragstyp	thesaurierend
Letzte Ausschüttung	keine
Anlageregion	Europa
Fondstyp	Branchenmix
Fondsmanager	Barroso Alfonso, de



Kapitalanlagegesellschaft	
Capital Int. M. Co.	
37A	
Avenue J-F Kennedy 1855	
Luxemburg	
https://www.capitalgroup.com	

Wertentwicklung*	1J	3J p.a.	5J p.a.
Performance vor AGA	+6,77%	+5,57%	+5,26%
Performance nach max. AGA	+1,45%	+3,78%	+4,19%

Kennzahlen*	1J	3J	5J
Sharpe Ratio	0,41	0,22	-
Volatilität	+9,68%	+12,49%	-

* Performanceergebnisse der Vergangenheit lassen keine Rückschlüsse auf die künftige Entwicklung zu.

Fondsstrategie

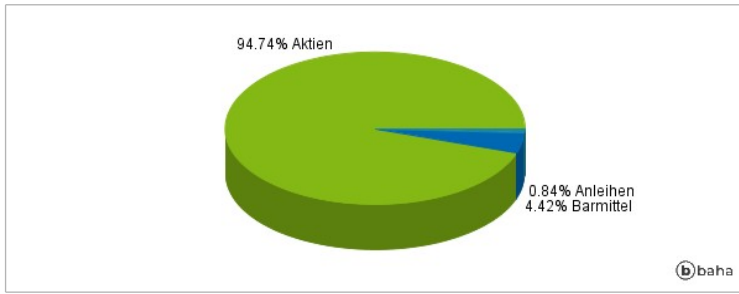
Langfristiges Kapitalwachstum und Einkommen durch die vorwiegende Anlage in börsennotierte Aktien von Emittenten, die ihren Sitz und/oder ihre Hauptniederlassung in einem europäischen Land haben. Kapitalerhalt ist ebenfalls eine Priorität. Es können auch nicht börsennotierte Wertpapiere gekauft werden.

Kommentar:

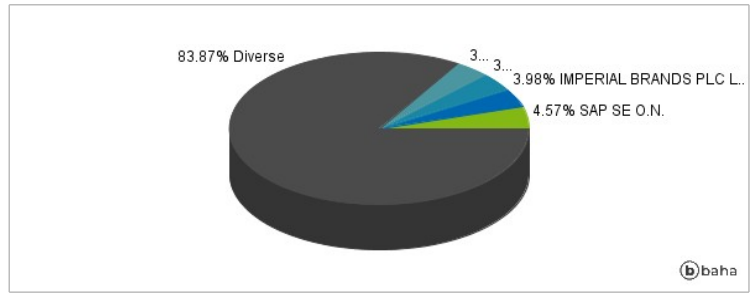
Fondsspezifische Information

Im Rahmen der Anlagestrategie kann in wesentlichem Umfang in Derivate investiert werden. Aufgrund der Zusammensetzung des Fonds oder der verwendeten Managementtechniken weist der Fonds eine erhöhte Volatilität auf, d.h. die Anteilswerte sind auch innerhalb kurzer Zeiträume großen Schwankungen nach oben und nach unten ausgesetzt, wobei auch Kapitalverluste nicht ausgeschlossen werden können. Die Fondsbestimmungen des Capital Group European Growth and Income Fund (LUX) P EUR wurden durch die FMA bewilligt. Der Capital Group European Growth and Income Fund (LUX) P EUR kann mehr als 35 % des Fondsvermögens in Wertpapiere/Geldmarktinstrumente folgender Emittenten investieren: die von einem Mitgliedsstaat, dessen Gebietskörperschaften oder einem anderen Staat oder internationalen Organismen öffentlich-rechtlicher Art, denen ein oder mehrere Mitgliedstaaten angehören..

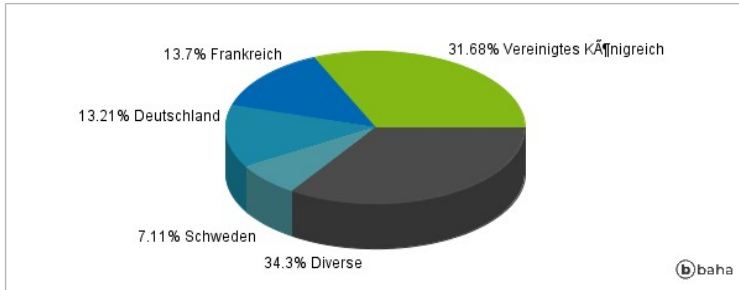
Anlagearten



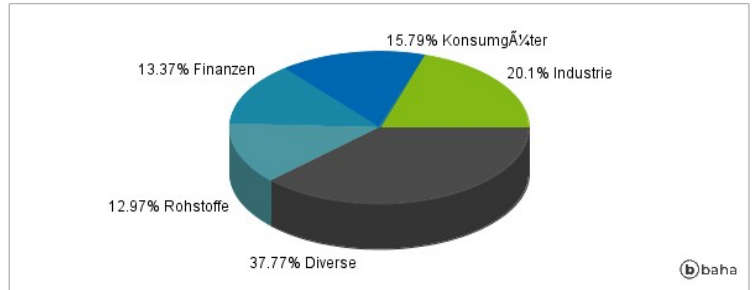
Größte Positionen



Länderverteilung



Branchenverteilung



Historische Daten: 12/2024

Erstellt: 23.12.2024 14:31