

onemarkets Pictet Global Opportunities Allocation Fund MD (LU2)

KAG: Structured Invest ISIN: LU2595016796 Rücknahmepreis: 116,96 EUR Stand: 17.10.2024

Auflagedatum	05.07.23
Ausgabeaufschlag	5,00%
Konditionsdetails auf www.easybank.at	
Fondvolumen	903.99 Mio.
Ertragstyp	ausschüttend
Letzte Ausschüttung	keine
Anlageregion	weltweit
Fondstyp	Mischfonds/aktienorientiert
Fondsmanager	n.a
Kapitalanlagegesellschaft	
Structured Invest	
8-10	
rue Jean Monnet 2180	
Luxemburg	
https://www.structuredinvest.lu	



Wertentwicklung*	1J	3J p.a.	5J p.a.
Performance vor AGA	+18,72%	-	-
Performance nach max. AGA	+13,07%	-	-
Kennzahlen*	1J	3J	5J
Sharpe Ratio	2,20	-	-
Volatilität	+7,07%	-	-

* Performanceergebnisse der Vergangenheit lassen keine Rückschlüsse auf die künftige Entwicklung zu.

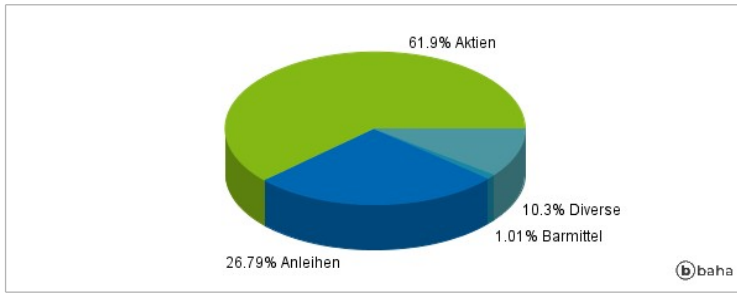
Fondsstrategie

Im Rahmen einer Multi-Asset Allocation Strategy kombiniert der Teilfonds einen thematischen Ansatz mit einem Ansatz der quantitativen Aktienauswahl, unabhängig von Benchmark-Vorgaben. Sowohl thematische als auch quantitative Ansätze zur Aktienauswahl basieren auf einer Fundamentalanalyse von Unternehmen, obgleich sie unterschiedliche Einflussfaktoren nutzen. Die Kombination der zwei Ansätze stellt eine effiziente Lösung dar, um eine stabilere, langfristige Performance zu gewährleisten. Das angestrebte direkte Engagement in Aktien liegt meistens bei 60%. Die Aktivität der Asset-Allokation und des Portfoliomanagements besitzt eine strategische Ausrichtung. Jedoch ist es auch möglich, diese in opportunistischer und taktischer Weise zu ändern. Auf Marktgegebenheiten basierende Anlageeinschätzungen können entweder durch Umschichtung der Risikopositionen zwischen Anlageklassen oder durch den Einsatz von Derivaten, die als Overlay zur Anpassung der Risikopositionen in den verschiedenen Anlageklassen dienen, aus denen sich das Anlageuniversum zusammensetzt, oder durch einen Mix beider Vorgehensweisen berücksichtigt werden.

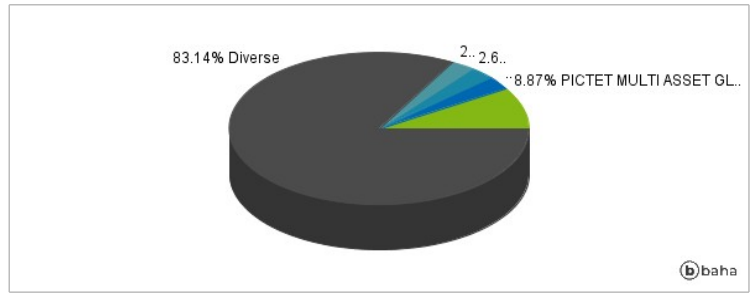
Kommentar:

Fondsspezifische Information

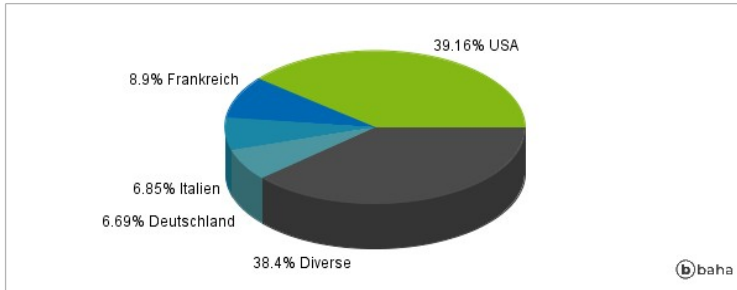
Anlagearten



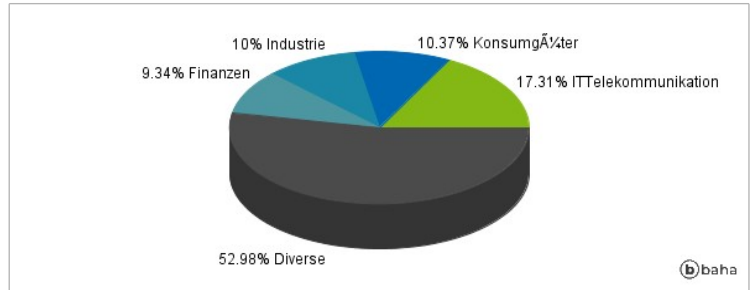
Größte Positionen



Länderverteilung



Branchenverteilung



Historische Daten: 10/2024

Erstellt: 19.10.2024 13:42