

# abrdn SICAV I - China A Share Sustainable Equity Fund, A Acc CNH Sh

KAG: abrdn Inv.(LU)

ISIN: LU2037396640

Rücknahmepreis: 85,62 CNH

Stand: 07.04.2025

|  |                             |
|--|-----------------------------|
| Auflagedatum   | 28.08.19                    |
| Ausgabeaufschlag   | 5,00%                       |
| Konditionsdetails auf <a href="http://www.easybank.at">www.easybank.at</a> |                             |
| Fondsvolumen   | 5,261.17 Mio.               |
| Ertragstyp   | thesaurierend               |
| Letzte Ausschüttung  | keine                       |
| Anlageregion   | China                       |
| Fondstyp   | Branchenmix                 |
| Fondsmanager   | Asia Pacific Equity Team... |
| <b>Kapitalanlagegesellschaft</b>   |                             |
| abrdn Inv.(LU)   |                             |
| Avenue John F Kennedy 35a  |                             |
| L-1855 Luxemburg   |                             |
| Luxemburg  |                             |
| <a href="http://www.abrdn.com/de-at">www.abrdn.com/de-at</a>               |                             |



| <b>Wertentwicklung*</b> |               | <b>1J</b> | <b>3J p.a.</b> | <b>5J p.a.</b> |
|-------------------------|---------------|-----------|----------------|----------------|
| Performance             | vor AGA       | +1,62%    | -              | -              |
| Performance             | nach max. AGA | -3,22%    | -              | -              |
| <b>Kennzahlen*</b>      |               | <b>1J</b> | <b>3J</b>      | <b>5J</b>      |
| Sharpe Ratio            |               | -0,03     | -              | -              |
| Volatilität             |               | +23,23%   | -              | -              |

\* Performanceergebnisse der Vergangenheit lassen keine Rückschlüsse auf die künftige Entwicklung zu.

## Fondsstrategie

Der Fonds strebt eine Kombination aus Erträgen und Wachstum an, indem er in Unternehmen investiert, die an chinesischen Aktienbörsen notiert sind und dem Ansatz für nachhaltige Aktienanlagen ("China A Share Sustainable Equity Investment Approach") von abrdn entsprechen. Ziel des Fonds ist es, seine Benchmark, den MSCI China Onshore Index (USD), vor Gebühren zu übertreffen.

Der Fonds investiert direkt oder indirekt (einschließlich über QFI-Lizenzen, das Shanghai-Hong Kong Stock Connect Programm, Genussscheine, aktiengebundene Beteiligungsscheine und sonstige zulässige Anlagen) mindestens 90 % in Aktien von Unternehmen, deren Wertpapiere an chinesischen Börsen notiert sind, einschließlich und uneingeschränkt A-Aktien und B-Aktien von Unternehmen, die an chinesischen Börsen notiert sind, oder in H-Aktien oder andere vergleichbare Wertpapiere, die von der CSRC (China Securities Regulatory Commission) zum Kauf durch nicht-chinesische Anleger freigegeben wurden. - Sämtliche Aktien und aktienähnliche Wertpapiere werden dem Anlageansatz entsprechen. - Dieser Ansatz nutzt den Aktienanlageprozess von abrdn, der es Portfoliomanagern erlaubt, Anlagen qualitativ zu identifizieren und sich auf Vorreiter und Aufsteiger in Sachen Nachhaltigkeit zu konzentrieren. Zur Ergänzung dieser Analyse wird der ESG House Score von abrdn verwendet, um die Unternehmen zu identifizieren und auszuschließen, die den höchsten ESG-Risiken ausgesetzt sind. Außerdem führt abrdn eine Reihe von Unternehmensausschlüssen durch, die sich auf den UN Global Compact, Norges Bank Investment Management (NBIM), Waffen, Tabak, Glücksspiel, Kraftwerkskohle, Öl und Gas sowie Stromerzeugung beziehen.

## Kommentar:

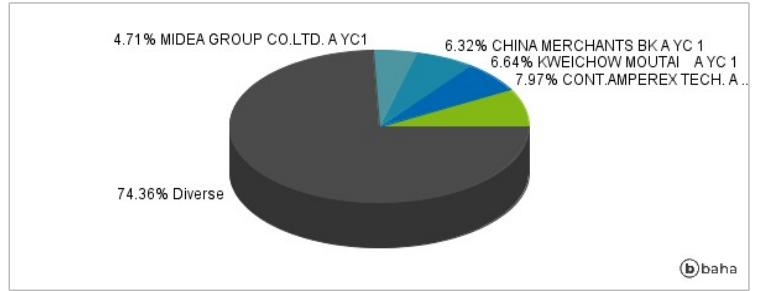
## Fondsspezifische Information

Im Rahmen der Anlagestrategie kann in wesentlichem Umfang in Derivate investiert werden. Die Fondsbestimmungen des abrdn SICAV I - China A Share Sustainable Equity Fund, A Acc CNH Shares wurden durch die FMA bewilligt. Der abrdn SICAV I - China A Share Sustainable Equity Fund, A Acc CNH Shares kann mehr als 35 % des Fondsvermögens in Wertpapiere/Geldmarktinstrumente folgender Emittenten investieren: Member State, by its local authorities or agencies, by a State accepted by the Luxembourg supervisory authority (being at the date of this Prospectus OECD member states, Singapore and any member state of the G20) or by public international bodies of which one or more member states of the European Union are members.

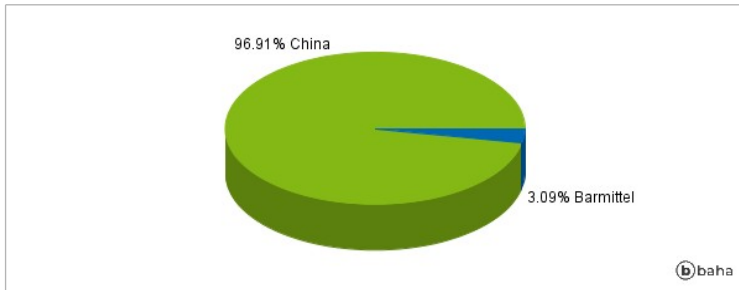
### Anlagearten



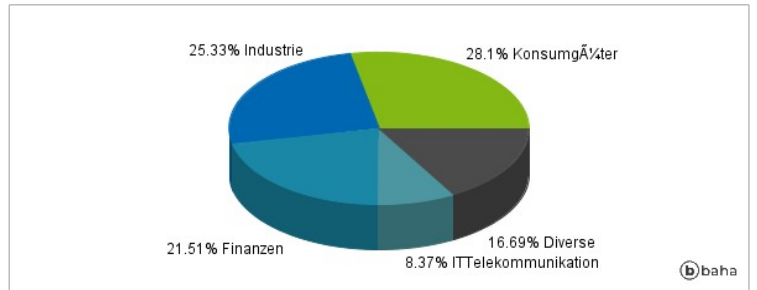
### Größte Positionen



### Länderverteilung



### Branchenverteilung



Historische Daten: 04/2025

Erstellt: 07.04.2025 22:32