

# Eastspring Investments - Asian Low Volatility Equity Fund - As (hedged)

KAG: Eastspring Investm.

ISIN: LUI634259557

Rücknahmepreis: 12,50 SGD

Stand: 22.11.2024

|  |                        |
|--|------------------------|
| Auflagedatum   | 30.06.17               |
| Ausgabeaufschlag   | 5,00%                  |
| Konditionsdetails auf <a href="http://www.easybank.at">www.easybank.at</a> |                        |
| Fondsvolumen   | -                      |
| Ertragstyp   | thesaurierend          |
| Letzte Ausschüttung  | keine                  |
| Anlageregion   | Asien/Pazifik ex Japan |
| Fondstyp   | Branchenmix            |
| Fondsmanager   | n.a                    |
| <b>Kapitalanlagegesellschaft</b>   |                        |
| Eastspring Investm.  |                        |
| Boulevard Royal 26   |                        |
| L-2449 Luxembourg  |                        |
| Luxemburg  |                        |
| <a href="http://www.eastspring.com">www.eastspring.com</a>                 |                        |



| <b>Wertentwicklung*</b> |               | <b>1J</b> | <b>3J p.a.</b> | <b>5J p.a.</b> |
|-------------------------|---------------|-----------|----------------|----------------|
| Performance             | vor AGA       | +18,13%   | -              | -              |
| Performance             | nach max. AGA | +12,50%   | -              | -              |
| <b>Kennzahlen*</b>      |               | <b>1J</b> | <b>3J</b>      | <b>5J</b>      |
| Sharpe Ratio            |               | 1,60      | -              | -              |
| Volatilität             |               | +9,49%    | -              | -              |

\* Performanceergebnisse der Vergangenheit lassen keine Rückschlüsse auf die künftige Entwicklung zu.

## Fondsstrategie

Dieser Teilfonds strebt an, über eine Kombination aus Kapitalwachstum und Ertrag Gesamtrenditen in der Größenordnung der Aktienmärkte der Region Asien-Pazifik ohne Japan zu erzielen, jedoch bei geringerer Volatilität. Der Teilfonds investiert überwiegend in Aktien und aktienähnliche Wertpapiere von Unternehmen, die ihren Sitz in der Region Asien-Pazifik ohne Japan haben, dort notiert sind oder dort hauptsächlich geschäftlich tätig sind. SFDR-Klassifizierung: Der Teilfonds ist als Fonds gemäß Artikel 8 eingestuft.

Bei der Auswahl der Anlagen beginnt der Anlageverwalter mit einem breiten Universum von Aktien aus der Region Asien-Pazifik ohne Japan und trifft auf der Grundlage der Investitionsmöglichkeit und wünschenswerter Eigenschaften (z. B. Wert, positive Analysteneinschätzung und Qualität) eine Vorauswahl. In einem Optimierungsprozess werden dann Aktien aus der Vorauswahl ausgewählt, um ein geeignetes Portfolio mit geringer Volatilität und den gewünschten Eigenschaften aufzubauen. Vorgaben wie maximale Aktiegewichtung, Portfoliokonzentration, Liquidität, Sektor, Land und stilorientierte Engagements usw. werden angewendet, um systematische und aktienspezifische Risiken zu managen. Der Teilfonds kann auch in Hinterlegungsscheine, einschließlich ADR und GDR, in Stammaktien wandelbare Schuldtitel, Vorzugsaktien und Optionsscheine investieren. Benchmark Dieser Teilfonds strebt an, die Rendite des MSCI AC Asia Pacific ex Japan Minimum Volatility Index ("Benchmark") zu übertreffen. Der Teilfonds wird aktiv verwaltet.

## Kommentar:

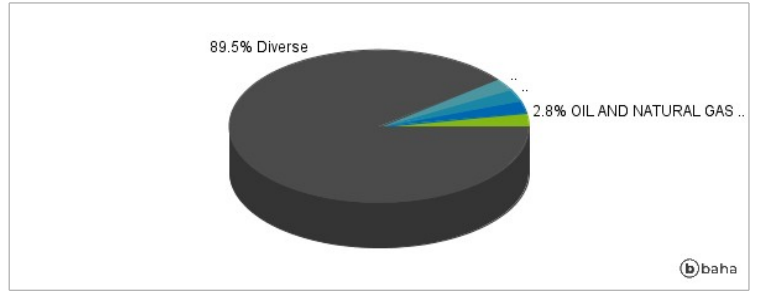
## Fondsspezifische Information

Im Rahmen der Anlagestrategie kann in wesentlichem Umfang in Derivate investiert werden. Die Fondsbestimmungen des Eastspring Investments - Asian Low Volatility Equity Fund - As (hedged) wurden durch die FMA bewilligt. Der Eastspring Investments - Asian Low Volatility Equity Fund - As (hedged) kann mehr als 35 % des Fondsvermögens in Wertpapiere/Geldmarktinstrumente folgender Emittenten investieren: by a Member State, its local authorities, an OECD member country, a G-20 member country, or public international bodies of which one or more Member State(s) are members, provided that.

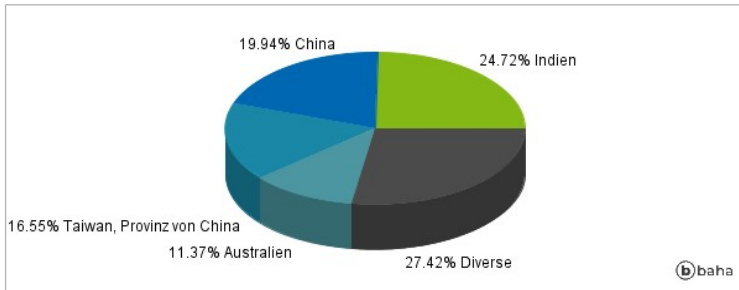
### Anlagearten



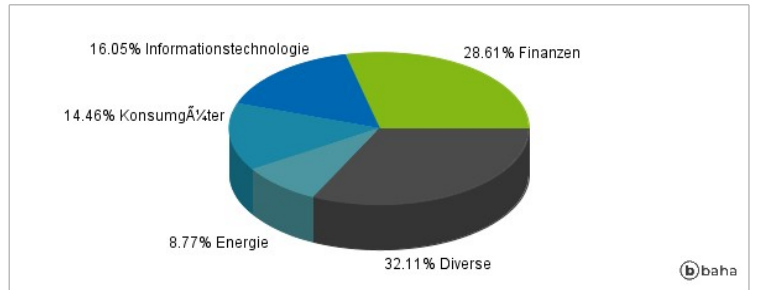
### Größte Positionen



### Länderverteilung



### Branchenverteilung



Historische Daten: 11/2024

Erstellt: 23.11.2024 12:17