

onemarkets J.P. Morgan US Equities Fund MD (LU2595018222)

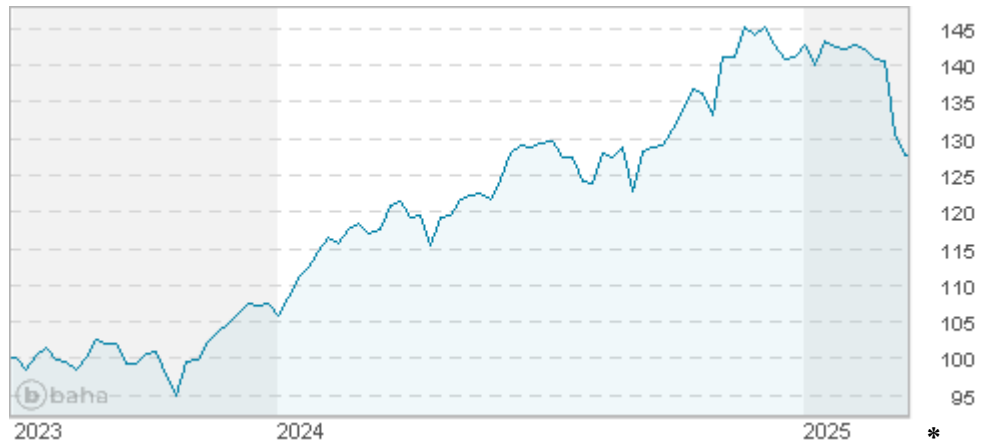
KAG: Structured Invest

ISIN: LU2595018222

Rücknahmepreis: 127,70 EUR

Stand: 10.03.2025

Auflagedatum	05.07.23
Ausgabeaufschlag	5,00%
Konditionsdetails auf www.easybank.at	
Fondvolumen	597.54 Mio.
Ertragstyp	ausschüttend
Letzte Ausschüttung	keine
Anlageregion	USA
Fondstyp	Branchenmix
Fondsmanager	n.a



Kapitalanlagegesellschaft	
Structured Invest	
8-10	
rue Jean Monnet 2180	
Luxemburg	
https://www.structuredinvest.lu	

Wertentwicklung*		1J	3J p.a.	5J p.a.
Performance	vor AGA	+9,09%	-	-
Performance	nach max. AGA	+3,89%	-	-

Kennzahlen*		1J	3J	5J
Sharpe Ratio		0,45	-	-
Volatilität		+14,66%	-	-

* Performanceergebnisse der Vergangenheit lassen keine Rückschlüsse auf die künftige Entwicklung zu.

Fondsstrategie

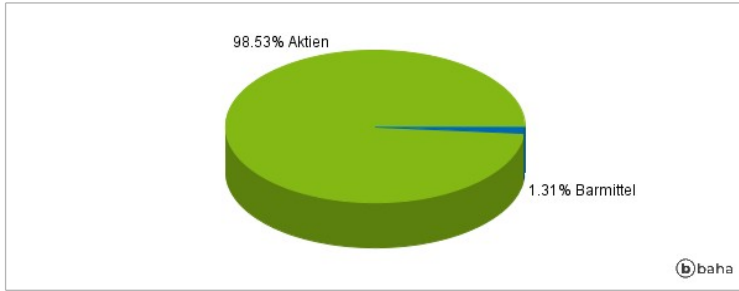
Der Anlageansatz wendet ein fundamentales Bottom-up-Verfahren für die Aktienauswahl an, welches auf den Erkenntnissen eines Teams von spezialisierten US-Sektor-Analysten beruht, mit dem attraktive nachhaltige Langzeitinvestments identifiziert werden sollen. Der Anlageprozess integriert ESG-Aspekte, um Unternehmen mit soliden oder sich verbessernden Nachhaltigkeitsmerkmalen zu ermitteln. Der Teilfonds wird aktiv verwaltet. Obgleich es sich beim Großteil seiner Bestände voraussichtlich um Bestandteile der Benchmark handelt, verfügt der Anlageverwalter über einen breiten Ermessensspielraum, sodass er von deren Wertpapieren, Gewichtungen und Risikomerkmale erheblich abweichen kann. Das Ausmaß, in dem der Teilfonds hinsichtlich der Zusammensetzung und der Risikomerkmale der Benchmark ähnelt, verändert sich im Laufe der Zeit, und seine Wertentwicklung kann deutlich anders ausfallen.

Kommentar:

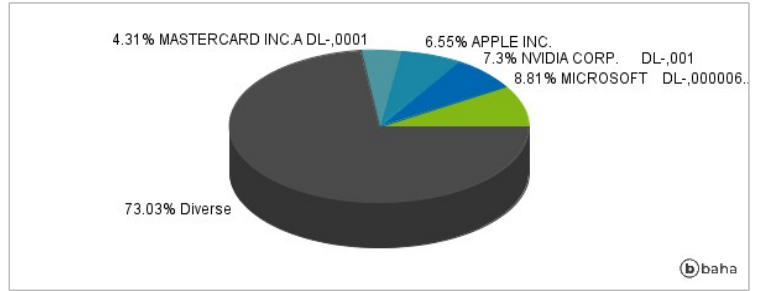
Fondsspezifische Information

Im Rahmen der Anlagestrategie kann in wesentlichem Umfang in Derivate investiert werden. Die Fondsbestimmungen des onemarkets J.P. Morgan US Equities Fund MD wurden durch die FMA bewilligt. Der onemarkets J.P. Morgan US Equities Fund MD kann mehr als 35 % des Fondsvermögens in Wertpapiere/Geldmarktinstrumente folgender Emittenten investieren: by a Member State, its local authorities, a non-Member State of the OECD such as the United States, or of the Group of twenty (G20), Singapore or Hong Kong, or, accepted by the CSSF and specified in this Prospectus, or public international bodies to which one or more Member State(s) belong.

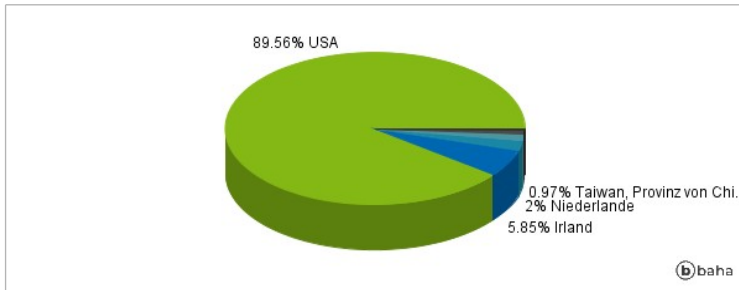
Anlagearten



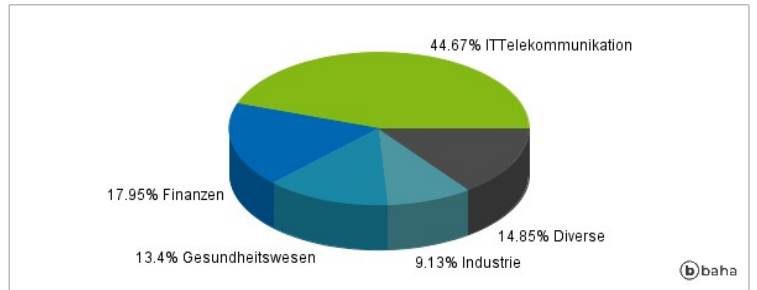
Größte Positionen



Länderverteilung



Branchenverteilung



Historische Daten: 03/2025

Erstellt: 12.03.2025 12:24