Eurizon Fund - Equity Circular Economy Z EUR Accumulation (LU2357

KAG: Eurizon Capital | ISIN: LU2357530901 | Rücknahmepreis: 110,07 EUR | Stand: 24.04.2025

Auflagedatum	18.03.22
Ausgabeaufschlag	-
Konditionsdetails auf www.easybank.at	
Fondvolumen	957.87 Mio.
Ertragstyp	thesaurierend
Letzte Ausschüttung	keine
Anlageregion	weltweit
Fondstyp	Branchenmix
Fondsmanager	Corrado Gaudenzi

Kapitalanlagegesellschaft

Eurizon Capital
28
boulevard Kockelscheuer L-1821
Luxemburg
http://www.eurizoncapital.lu

Wertentwicklung*	1J	3J p.a.	5J p.a.
Performance vor AGA	-4,10%	+3,58%	-
Performance nach max. AGA	-4,10%	+3,58%	-

Kennzahlen*	1J	3J	5J
Sharpe Ratio	-0,39	0,09	-
Volatilität	+16,21%	+15,33%	-

* Performanceergebnisse der Vergangenheit lassen keine Rückschlüsse auf die künftige Entwicklung zu.

Fondsstrategie

Steigerung des Wertes Ihrer Anlage im Laufe der Zeit und Outperformance gegenüber den Aktienmärkten weltweit (gemessen an der Benchmark).
Der Fonds investiert hauptsächlich in Aktien von Unternehmen, die sich durch Prozesse wie Produktrecycling, Abfallreduzierung, Verlängerung der Produktlebensdauer und Einsatz erneuerbarer Ressourcen am Übergang zu einer Kreislaufwirtschaft beteiligen. Diese Unternehmen können aus aller Welt stammen, einschließlich Schwellenmärkten. Der Fonds bevorzugt im Allgemeinen Direktanlagen, kann jedoch bisweilen auch über Derivate anlegen. Insbesondere legt der Fonds in der Regel mindestens 70% des Gesamtnettovermögens in Aktien und aktienbezogenen Instrumenten an, einschließlich Wandelanleihen. Der Fonds weist keine Marktkapitalisierungsbeschränkungen auf.

Kommentar:

Fondsspezifische Information

Im Rahmen der Anlagestrategie kann in wesentlichem Umfang in Derivate investiert werden. Die Fondsbestimmungen des Eurizon Fund - Equity Circular Economy Z EUR Accumulation wurden durch die FMA bewilligt. Der Eurizon Fund - Equity Circular Economy Z EUR Accumulation kann mehr als 35 % des Fondsvermögens in Wertpapiere/Geldmarktinstrumente folgender Emittenten investieren: die von einem EUMitgliedstaat, seinen Gebietskörperschaften oder Regierungsstellen, einem Mitgliedstaat der OECD oder der G20, Singapur oder einer öffentlichen internationalen Einrichtung, der mindestens ein EUMitgliedstaat angehört, begeben werden.

RISIKOHINWEISE: Die Informationen auf dieser Seite dienen ausschließlich zu Informationszwecken und sollten weder als Verkaufsangebot noch als Aufforderung zum Kauf des Wertpapieres oder einer Empfehlung zugunsten des Wertpapieres verstanden werden. Die baha GmbH und die BAWAG P.S.K. Bank für Arbeit und Wirtschaft und Österreichische Postsparkasse Aktiengesellschaft übernehmen trotz sorgfältigster Recherche keinerlei Haftung für die Richtigkeit der angegebenen Daten.
Factsheet erstellt von: www.baha.com

Anlagearten

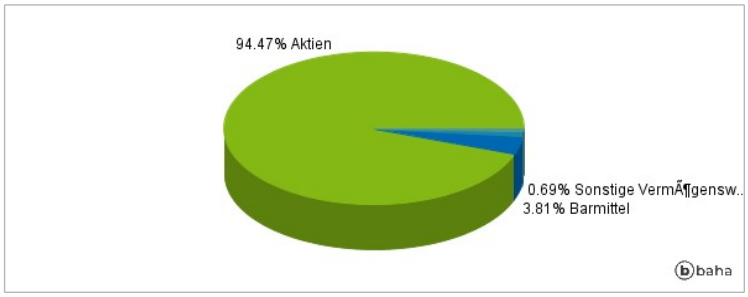

Größte Positionen

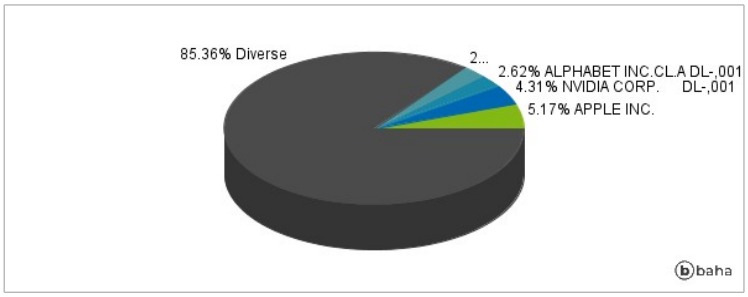

Länderverteilung

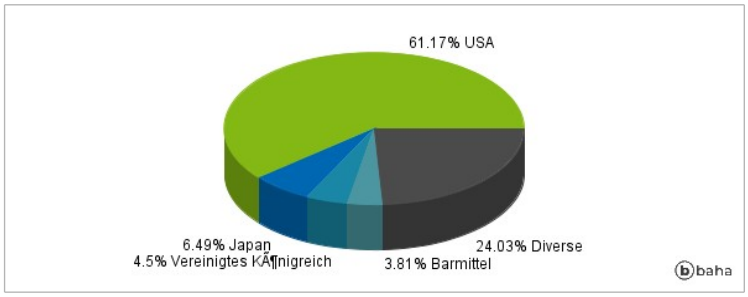

Branchenverteilung

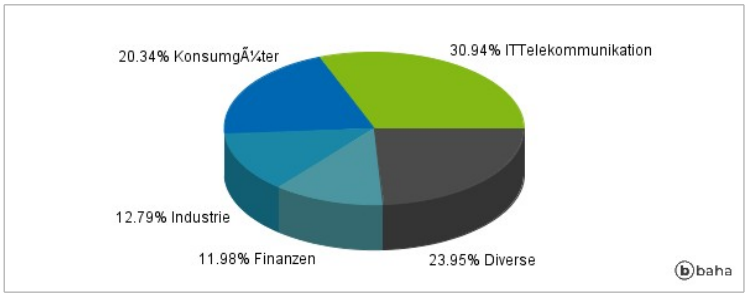

Historische Daten: 04/2025 Erstellt: 28.04.2025 02:50

RISIKOHINWEISE: Die Informationen auf dieser Seite dienen ausschließlich zu Informationszwecken und sollten weder als Verkaufsangebot noch als Aufforderung zum Kauf des Wertpapieres oder einer Empfehlung zugunsten des Wertpapieres verstanden werden. Die baha GmbH und die BAWAG P.S.K. Bank für Arbeit und Wirtschaft und Österreichische Postsparkasse Aktiengesellschaft übernehmen trotz sorgfältigster Recherche keinerlei Haftung für die Richtigkeit der angegebenen Daten.
Factsheet erstellt von: www.baha.com