

Franklin Templeton Investment Funds Templeton Asian Growth Fund K

KAG: Franklin Templeton

ISIN: LU0768360355

Rücknahmepreis: 17,03 GBP

Stand: 21.11.2024

| | |
|--|----------------------------|
| Auflagedatum | 31.05.12 |
| Ausgabeaufschlag | - |
| Konditionsdetails auf www.easybank.at | |
| Fondsvolumen | 1,425.80 Mio. |
| Ertragstyp | thesaurierend |
| Letzte Ausschüttung | keine |
| Anlageregion | Asien (exkl. Japan) |
| Fondstyp | Branchenmix |
| Fondsmanager | Sukumar Rajah, Eric Mok... |



| | |
|---|--|
| Kapitalanlagegesellschaft | |
| Franklin Templeton | |
| Schottenring 16 | |
| 2.OG 1010 | |
| Österreich | |
| https://www.franklintempleton.at | |

| Wertentwicklung* | | 1J | 3J p.a. | 5J p.a. |
|---------------------------|--|-----------|----------------|----------------|
| Performance vor AGA | | +14,33% | - | - |
| Performance nach max. AGA | | +14,33% | - | - |

| Kennzahlen* | | 1J | 3J | 5J |
|--------------------|--|-----------|-----------|-----------|
| Sharpe Ratio | | 0,80 | - | - |
| Volatilität | | +14,18% | - | - |

* Performanceergebnisse der Vergangenheit lassen keine Rückschlüsse auf die künftige Entwicklung zu.

Fondsstrategie

Der Fonds ist als ein Fonds gemäß Artikel 8 der EU-Verordnung über nachhaltigkeitsbezogene Offenlegungspflichten im Finanzdienstleistungssektor klassifiziert und zielt darauf ab, den Wert seiner Anlagen mittel- bis langfristig zu steigern.

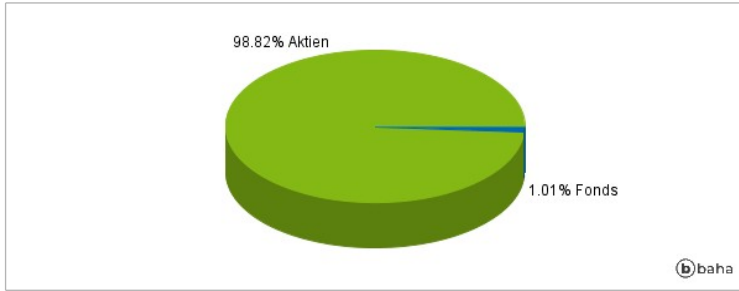
Der Fonds verfolgt eine aktiv verwaltete Anlagestrategie und investiert vornehmlich in: - Aktien, die von Unternehmen beliebiger Größe ausgegeben werden und an Börsen in Asien (außer Australien, Neuseeland und Japan) gehandelt werden - Aktien, die von Unternehmen beliebiger Größe ausgegeben werden, die ihren Firmensitz in Asien (außer Australien, Neuseeland und Japan) haben oder dort in erheblichem Umfang geschäftlich tätig sind Der Fonds kann in geringerem Umfang investieren in: - Aktien oder Schuldtitel, die von Unternehmen beliebiger Größe und mit Sitz in einem beliebigen Land in der Region Asien, einschließlich beliebiger anderer Schwellenländer in der Region Asien, ausgegeben werden - Aktien von Unternehmen, die ihren Sitz außerhalb der Region Asien haben, jedoch einen erheblichen Anteil ihres Umsatzes oder Gewinns dort erwirtschaften - Wertpapiere, die von Privatunternehmen ausgegeben werden (begrenzt auf 5 % des Fondsvermögens) - Derivate zur Absicherung und für ein effizientes Portfoliomanagement Das Investmentteam analysiert die einzelnen Wertpapiere genau und wählt diejenigen aus, die nach seiner Auffassung auf lange Sicht den größten Wertzuwachs versprechen. Der Referenzindex des Fonds ist der MSCI AC Asia ex-Japan 10/40 Index- NR - Linked. Der Referenzindex bietet den Anlegern lediglich eine Möglichkeit, die Wertentwicklung des Fonds zu vergleichen. Er schränkt die Portfoliozusammensetzung des Fonds nicht ein und wird nicht als Zielwert gesetzt, den die Wertentwicklung des Fonds übertreffen soll. Der Fonds kann vom Referenzindex abweichen.

Kommentar:

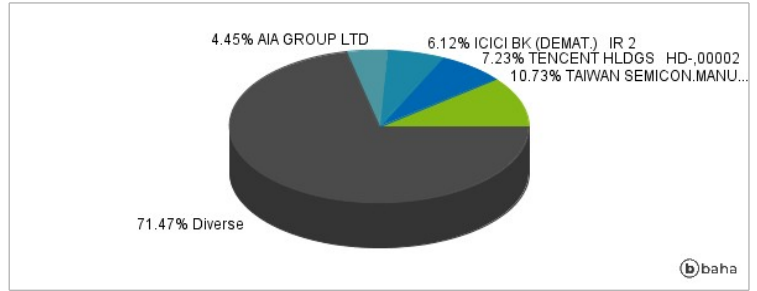
Fondsspezifische Information

Im Rahmen der Anlagestrategie kann in wesentlichem Umfang in Derivate investiert werden. Aufgrund der Zusammensetzung des Fonds oder der verwendeten Managementtechniken weist der Fonds eine erhöhte Volatilität auf, d.h. die Anteilswerte sind auch innerhalb kurzer Zeiträume großen Schwankungen nach oben und nach unten ausgesetzt, wobei auch Kapitalverluste nicht ausgeschlossen werden können. Die Fondsbestimmungen des Franklin Templeton Investment Funds Templeton Asian Growth Fund Klasse W(acc) GBP wurden durch die FMA bewilligt. Der Franklin Templeton Investment Funds Templeton Asian Growth Fund Klasse W(acc) GBP kann mehr als 35 % des Fondsvermögens in Wertpapiere/Geldmarktinstrumente folgender Emittenten investieren: by any EU Member State, its local authorities, or public international bodies of which one or more EU Member States are members, by any other State of the OECD, by Singapore or any member state of the G20.

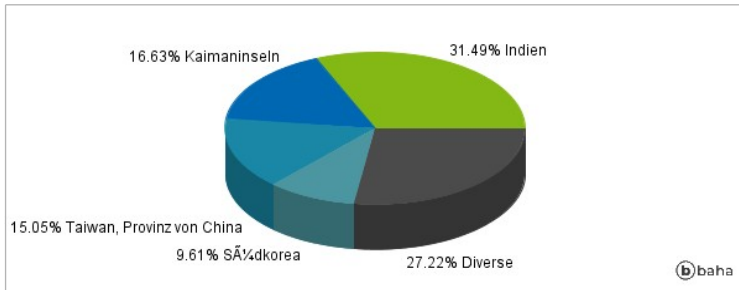
Anlagearten



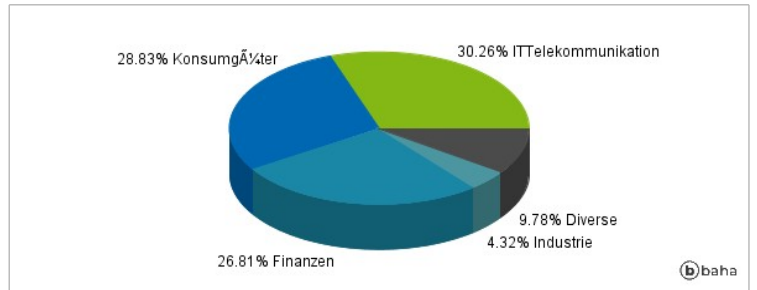
Größte Positionen



Länderverteilung



Branchenverteilung



Historische Daten: 11/2024

Erstellt: 22.11.2024 19:08