

# abrdn SICAV I - Emerging Markets Bond Fund, A Acc Hedged CZ

KAG: abrdn Inv.(LU)      ISIN: LU0875411851      Rücknahmepreis: 106,37 CZK      Stand: 14.01.2025

|  |                             |
|--|-----------------------------|
| Auflagedatum   | 08.03.13                    |
| Ausgabeaufschlag   | 5,00%                       |
| Konditionsdetails auf <a href="http://www.easybank.at">www.easybank.at</a> |                             |
| Fondsvolumen   | 8,709.49 Mio.               |
| Ertragstyp   | thesaurierend               |
| Letzte Ausschüttung  | keine                       |
| Anlageregion   | Emerging Markets            |
| Fondstyp   | Anleihen Staaten orientiert |
| Fondsmanager   | Global Emerging Market...   |



|  |  |
|--|--|
| <b>Kapitalanlagegesellschaft</b>                             |  |
| abrdn Inv.(LU)   |  |
| Avenue John F Kennedy 35a                                    |  |
| L-1855 Luxemburg   |  |
| Luxemburg  |  |
| <a href="http://www.abrdn.com/de-at">www.abrdn.com/de-at</a> |  |

| Wertentwicklung*          | 1J     | 3J p.a. | 5J p.a. |
|---------------------------|--------|---------|---------|
| Performance vor AGA       | +5,18% | -       | -       |
| Performance nach max. AGA | +0,18% | -       | -       |

| Kennzahlen*  | 1J     | 3J | 5J |
|--------------|--------|----|----|
| Sharpe Ratio | 0,52   | -  | -  |
| Volatilität  | +4,65% | -  | -  |

\* Performanceergebnisse der Vergangenheit lassen keine Rückschlüsse auf die künftige Entwicklung zu.

## Fondsstrategie

Der Fonds strebt eine Kombination aus Ertrag und Wachstum an, indem er vor allem in Anleihen (die wie Darlehen fest oder variabel verzinslich sind) von Unternehmen, Regierungen oder anderen Emittenten in Schwellenländermärkten investiert. Ziel des Fonds ist eine Outperformance gegenüber der Benchmark JP Morgan EMBI Global Diversified Index (USD) (vor Gebühren).

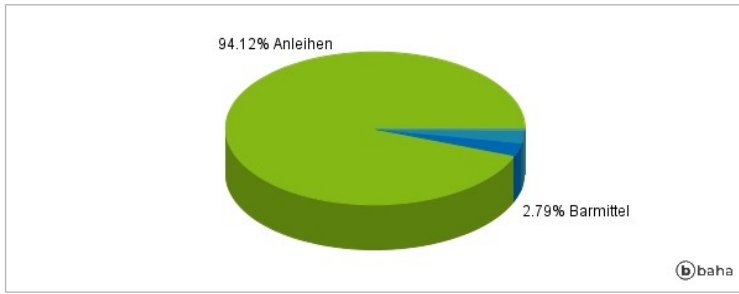
Der Fonds investiert mindestens zwei Drittel seines Vermögens in Anleihen, die von Unternehmen, Regierungen oder Behörden der Schwellenländer ausgegeben werden. - Anleihen haben unterschiedliche Kreditqualität und können zu bis zu 100 % in Anleihen unterhalb des Investment-Grade- Niveaus investiert werden. - Anlagen in Anleihen werden nach dem Emerging Markets Bond Promoting ESG Investment Approach (der "Anlageansatz") erfolgen, der auf [www.abrdn.com](http://www.abrdn.com) unter "Fonds und Informationsmaterialien" veröffentlicht ist. - Nach diesen Kriterien werden die ESGP-Aspekte (Environmental, Social, Governance and Political) von staatlichen Emittenten bewertet, was bedeutet, dass jedem Emittenten ein ESGP-Score zugewiesen wird. Mithilfe des ESGP-Scores können einige Länder, die unter einem Schwellenwert liegen, aus dem Anlageuniversum ausgeschlossen werden. - Neben dem Ausschlusschwellenwert wird ein qualitatives "Direction of Travel Assessment" prognostiziert, mit dem Ausschlüsse außer Kraft gesetzt werden können, wenn ESGP-Schwachstellen vom Emittenten angemessen berücksichtigt werden und sich dies nicht auf die Daten auswirkt. - Für Unternehmensanleihen werden mithilfe des "abrdn ESG House Score" die Unternehmen mit den höchsten ESG-Risiken ausgeschlossen.

## Kommentar:

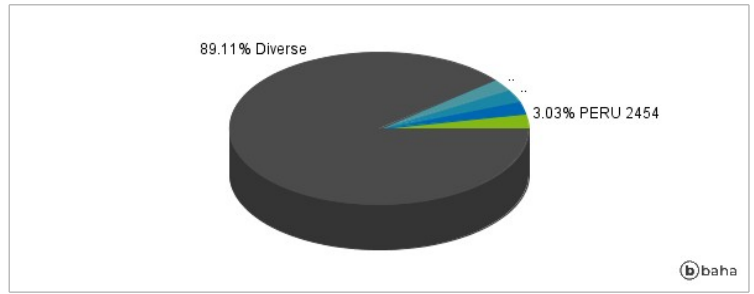
## Fondsspezifische Information

Im Rahmen der Anlagestrategie kann in wesentlichem Umfang in Derivate investiert werden. Aufgrund der Zusammensetzung des Fonds oder der verwendeten Managementtechniken weist der Fonds eine erhöhte Volatilität auf, d.h. die Anteilswerte sind auch innerhalb kurzer Zeiträume großen Schwankungen nach oben und nach unten ausgesetzt, wobei auch Kapitalverluste nicht ausgeschlossen werden können. Die Fondsbestimmungen des abrdn SICAV I - Emerging Markets Bond Fund, A Acc Hedged CZK Shares wurden durch die FMA bewilligt. Der abrdn SICAV I - Emerging Markets Bond Fund, A Acc Hedged CZK Shares kann mehr als 35 % des Fondsvermögens in Wertpapiere/Geldmarktinstrumente folgender Emittenten investieren: Member State, by its local authorities or agencies, by a State accepted by the Luxembourg supervisory authority (being at the date of this Prospectus OECD member states, Singapore and any member state of the G20) or by public international bodies of which one or more member states of the European Union are members.

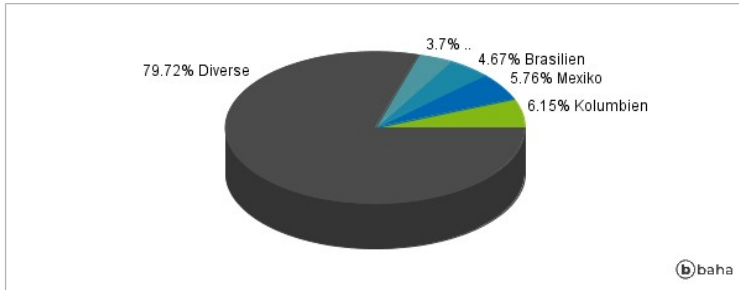
### Anlagearten



### Größte Positionen



### Länderverteilung



### Branchenverteilung



Historische Daten: 01/2025

Erstellt: 15.01.2025 16:07