

# Candriam Equities L Robotics & Innovative Technology, V - Capit

KAG: Candriam

ISIN: LU2402073626

Rücknahmepreis: 2079,12 EUR

Stand: 23.12.2024

|  |                              |
|--|------------------------------|
| Auflagedatum   | 26.06.23                     |
| Ausgabeaufschlag   | -                            |
| Konditionsdetails auf <a href="http://www.easybank.at">www.easybank.at</a> |                              |
| Fondsvolumen   | 2,082.74 Mio.                |
| Ertragstyp   | thesaurierend                |
| Letzte Ausschüttung  | keine                        |
| Anlageregion   | weltweit                     |
| Fondstyp   | Technologie/Informationstech |
| Fondsmanager   | Johan Van Der Biest,...      |



## Kapitalanlagegesellschaft

|  |
|--|
| Candriam   |
| 19-21 route d'Arlon                                    |
| 8009 Strassen  |
| Luxemburg  |
| <a href="http://www.candriam.com">www.candriam.com</a> |

## Wertentwicklung\*

|                           | 1J      | 3J p.a. | 5J p.a. |
|---------------------------|---------|---------|---------|
| Performance vor AGA       | +25,33% | -       | -       |
| Performance nach max. AGA | +25,33% | -       | -       |

## Kennzahlen\*

|              | 1J      | 3J | 5J |
|--------------|---------|----|----|
| Sharpe Ratio | 1,10    | -  | -  |
| Volatilität  | +20,56% | -  | -  |

\* Performanceergebnisse der Vergangenheit lassen keine Rückschlüsse auf die künftige Entwicklung zu.

## Fondsstrategie

Aktien von Unternehmen, die als gut positioniert angesehen werden, um aus der Entwicklung technologischer Innovationen Nutzen zu ziehen, und ihren Sitz und/oder Tätigkeitsschwerpunkt in aller Welt haben. Der Fonds strebt Kapitalzuwachs an, indem er in die wesentlichen Anlagen investiert. Das Verwaltungsteam trifft seine Anlageentscheidungen in freiem Ermessen auf der Grundlage finanzwirtschaftlicher Analysen. Dieser Fonds ist ein so genannter Conviction-Fonds, d. h., die Verwaltung des Fonds erfolgt auf Basis einer strengen Auswahl einer begrenzten Anzahl Aktien von Unternehmen jeglicher Börsenkaptalisierung.

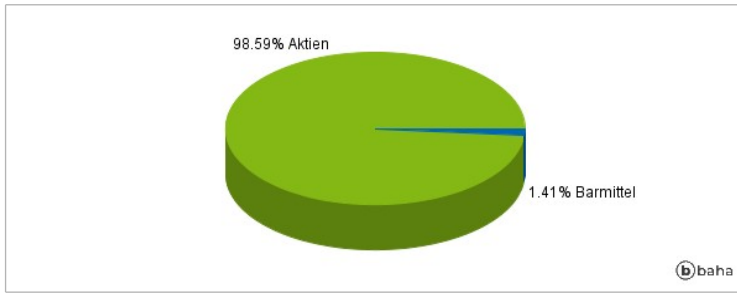
Die Auswahl der Unternehmen stützt sich auf zwei Säulen: eine thematische Auswahl und eine Fundamentalanalyse: Durch die thematische Auswahl sollen nur die Unternehmen übrig bleiben, bei denen von einer hinreichenden Tätigkeit in einem oder mehreren Unterthemen der Bereiche Robotik und neue Technologien ausgegangen wird. Bei der Fundamentalanalyse werden Unternehmen mit den besten Bewertungen bei fünf Kriterien ausgewählt: Qualität der Unternehmensführung, Wachstumspotenzial, Wettbewerbsvorteil, Wertschöpfung und Verschuldungsgrad. Der Fonds bewirbt neben anderen Merkmalen ökologische und/oder soziale Merkmale, ohne jedoch ein nachhaltiges Anlageziel zu verfolgen. Der ökologischen, sozialen und die Unternehmensführung betreffenden Kriterien (ESG) tragen zu Entscheidungen des Managers bei, stellen allerdings keinen maßgeblichen Faktor bei diesen Entscheidungen dar.

## Kommentar:

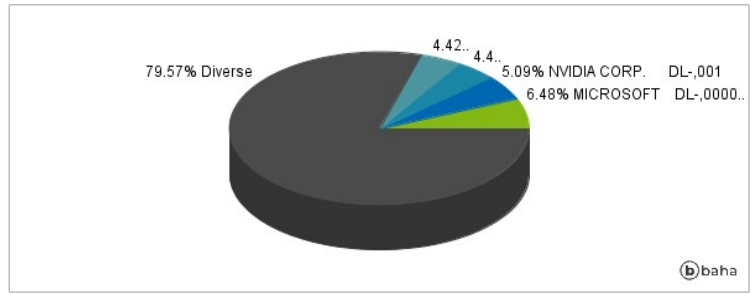
## Fondsspezifische Information

Im Rahmen der Anlagestrategie kann in wesentlichem Umfang in Derivate investiert werden. Aufgrund der Zusammensetzung des Fonds oder der verwendeten Managementtechniken weist der Fonds eine erhöhte Volatilität auf, d.h. die Anteilswerte sind auch innerhalb kurzer Zeiträume großen Schwankungen nach oben und nach unten ausgesetzt, wobei auch Kapitalverluste nicht ausgeschlossen werden können. Die Fondsbestimmungen des Candriam Equities L Robotics & Innovative Technology, V - Capitalisation wurden durch die FMA bewilligt. Der Candriam Equities L Robotics & Innovative Technology, V - Capitalisation kann mehr als 35 % des Fondsvermögens in Wertpapiere/Geldmarktinstrumente folgender Emittenten investieren: die von einem Mitgliedstaat oder seinen Gebietskörperschaften, von einem OECD-Mitgliedstaat oder von internationalen Einrichtungen öffentlich-rechtlichen Charakters, denen ein oder mehrere Mitgliedstaaten der EU angehören, begeben oder garantiert werden.

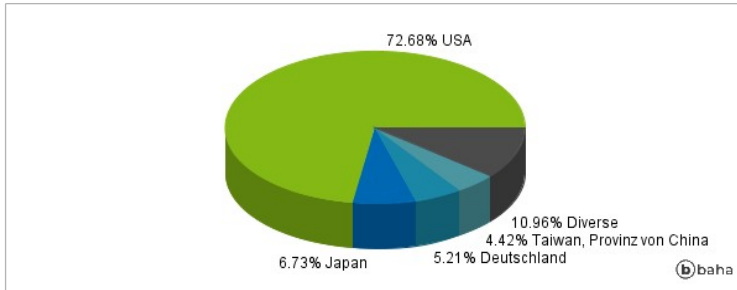
### Anlagearten



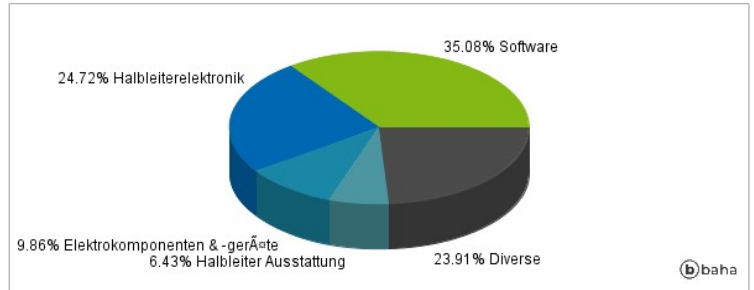
### Größte Positionen



### Länderverteilung



### Branchenverteilung



Historische Daten: 12/2024

Erstellt: 25.12.2024 20:19