

Goldman Sachs Eurozone Equity Income - X Dis(M) EUR (LU09769239

KAG: Goldman Sachs AM BV ISIN: LU0976923945 Rücknahmepreis: 338,09 EUR Stand: 19.12.2024

Auflagedatum	05.11.13
Ausgabeaufschlag	5,00%
Konditionsdetails auf www.easybank.at	
Fondsvolumen	1.020.70 Mio.
Ertragstyp	ausschüttend
Letzte Ausschüttung	keine
Anlageregion	Euroland
Fondstyp	Branchenmix
Fondsmanager	n.a



Kapitalanlagegesellschaft	
Goldman Sachs AM BV	
Schenkkade 65	
2509 LL Den Haag	
Niederlande	
www.gsam.com	

Wertentwicklung*		1J	3J p.a.	5J p.a.
Performance vor AGA		+3,25%	-	-
Performance nach max. AGA		-1,67%	-	-

Kennzahlen*		1J	3J	5J
Sharpe Ratio		0,04	-	-
Volatilität		+10,38%	-	-

* Performanceergebnisse der Vergangenheit lassen keine Rückschlüsse auf die künftige Entwicklung zu.

Fondsstrategie

Der Fonds ist als Finanzprodukt gemäß Artikel 8 der EU-Offenlegungsverordnung klassifiziert. Der Fonds bewirbt ökologische oder soziale Merkmale und hat ein teilweises nachhaltiges Anlageziel.

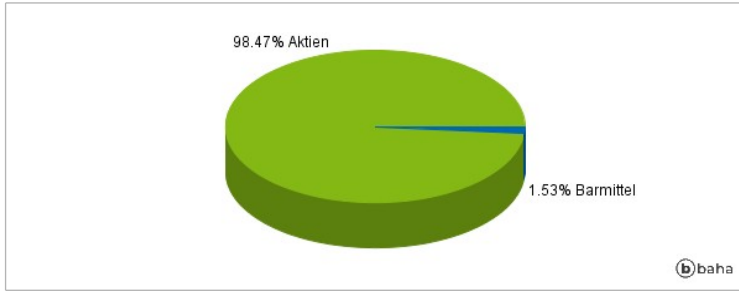
Der Fonds investiert in Unternehmen, die an Börsen in der Eurozone notiert sind und eine attraktive und nachhaltige Dividende bieten. Der Fonds wählt durch aktives Management Unternehmen aus, die Dividenden zahlen, wobei die Grenzen der Übergewichtung von Sektoren und Ländern gegenüber der Benchmark eingehalten werden. Auf Einzeltitelebene wird die Zusammensetzung seines Portfolios daher deutlich von der der Benchmark abweichen. Gemessen über einen Zeitraum von mehreren Jahren streben wir an, die Wertentwicklung der Benchmark, des MSCI EMU NR, zu übertreffen. Die Benchmark stellt ein breites Spektrum unseres Anlageuniversums dar. Der Fonds darf auch in Sicherheiten investieren, die nicht Teil des Benchmark-Universums sind.

Kommentar:

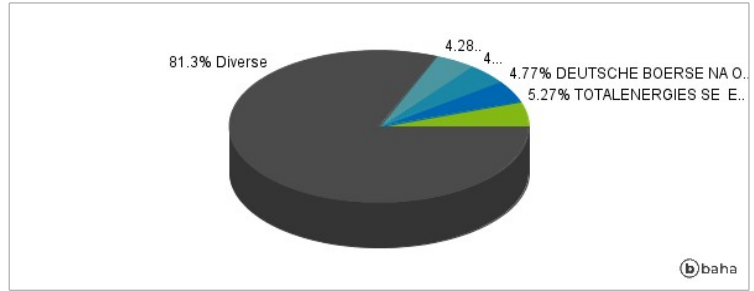
Fondsspezifische Information

Im Rahmen der Anlagestrategie kann in wesentlichem Umfang in Derivate investiert werden. Die Fondsbestimmungen des Goldman Sachs Eurozone Equity Income - X Dis (M) EUR wurden durch die FMA bewilligt. Der Goldman Sachs Eurozone Equity Income - X Dis(M) EUR kann mehr als 35 % des Fondsvermögens in Wertpapiere/Geldmarktinstrumente folgender Emittenten investieren: by a Member State of the European Union or the Organisation for Economic Cooperation and Development (OECD), by local public authorities of an Member State of the European Union, or by international public bodies to which one or more Member States of the European Union belong.

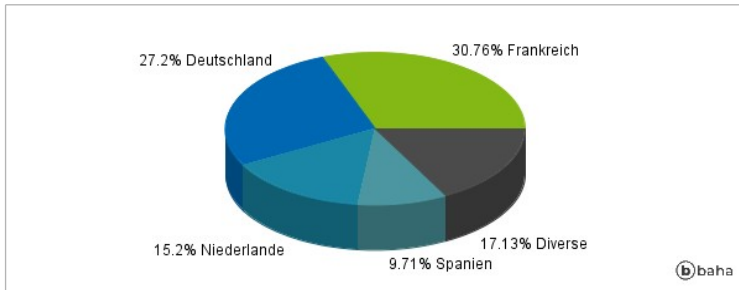
Anlagearten



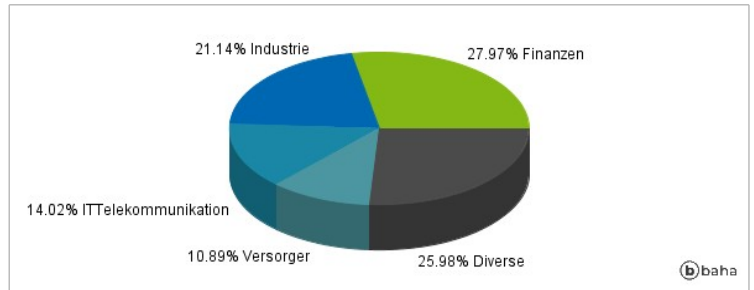
Größte Positionen



Länderverteilung



Branchenverteilung



Historische Daten: 12/2024

Erstellt: 22.12.2024 21:59