WSTV ESPA progressiv EUR R01 (T) (AT0000647573)

KAG: Erste AM | ISIN: AT0000647573 | Rücknahmepreis: 290,00 EUR | Stand: 17.04.2025

Auflagedatum	14.07.03
Ausgabeaufschlag	5,50%
Konditionsdetails auf www.easybank.at	
Fondvolumen	71.63 Mio.
Ertragstyp	thesaurierend
Letzte Ausschüttung	keine
Anlageregion	weltweit
Fondstyp	Mischfonds/aktienorientiert
Fondsmanager	Aneta Todorova, Markus...

Kapitalanlagegesellschaft

Erste AM
Am Belvedere 1
1100 Wien
Österreich
https://www.erste-am.at

Wertentwicklung*	1J	3J p.a.	5J p.a.
Performance vor AGA	-5,63%	+1,58%	+8,67%
Performance nach max. AGA	-10,55%	-0,21%	+7,51%

Kennzahlen*	1J	3J	5J
Sharpe Ratio	-0,66	-0,06	0,57
Volatilität	+11,96%	+11,10%	+11,34%

* Performanceergebnisse der Vergangenheit lassen keine Rückschlüsse auf die künftige Entwicklung zu.

Fondsstrategie

Der WSTV ESPA progressiv ist ein globaler Aktiendachfonds. Als Anlageziel wird langfristiger Kapitalzuwachs bei größtmöglicher Risikostreuung angestrebt.
Um das Anlageziel zu erreichen, werden überwiegend, d.h. zu mindestens 51% des Fondsvermögens, Anteile an Investmentfonds - unabhängig des Staates, in dem die Verwaltungsgesellschaft ihren Sitz hat - erworben, die schwerpunktmäßig in Aktien oder damit vergleichbare Vermögensgegenstände investieren, oder die von zumindest einer international anerkannten Quelle als Aktienfonds oder damit vergleichbare Fonds kategorisiert werden. Dabei müssen die in den jeweiligen Investmentfonds enthaltenen Emittenten hinsichtlich ihres Sitzes keinen geographischen, hinsichtlich ihres Unternehmensgegenstandes keinen branchenmäßigen Beschränkungen unterliegen.

Kommentar:

Fondsspezifische Information

RISIKOHINWEISE: Die Informationen auf dieser Seite dienen ausschließlich zu Informationszwecken und sollten weder als Verkaufsangebot noch als Aufforderung zum Kauf des Wertpapieres oder einer Empfehlung zugunsten des Wertpapieres verstanden werden. Die baha GmbH und die BAWAG P.S.K. Bank für Arbeit und Wirtschaft und Österreichische Postsparkasse Aktiengesellschaft übernehmen trotz sorgfältigster Recherche keinerlei Haftung für die Richtigkeit der angegebenen Daten.
Factsheet erstellt von: www.baha.com

Anlagearten

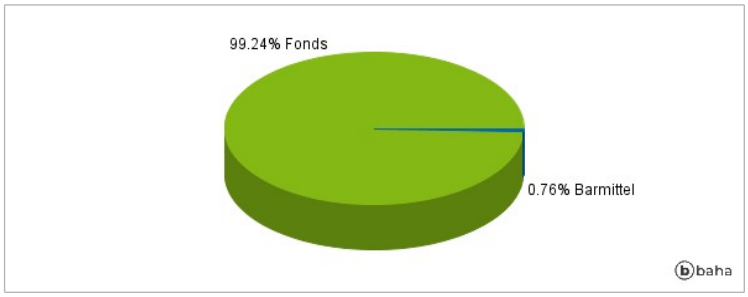

Größte Positionen

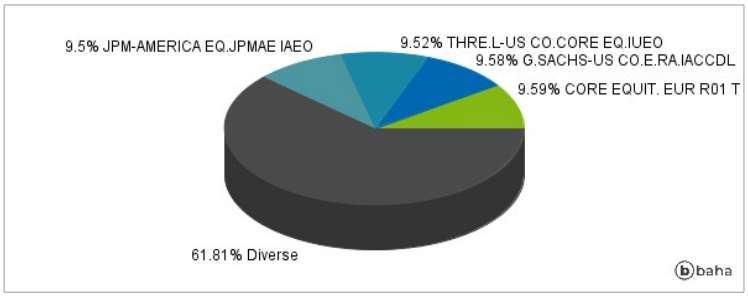

Länderverteilung

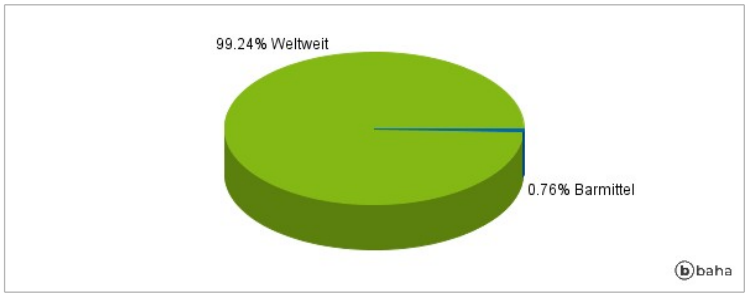

Branchenverteilung

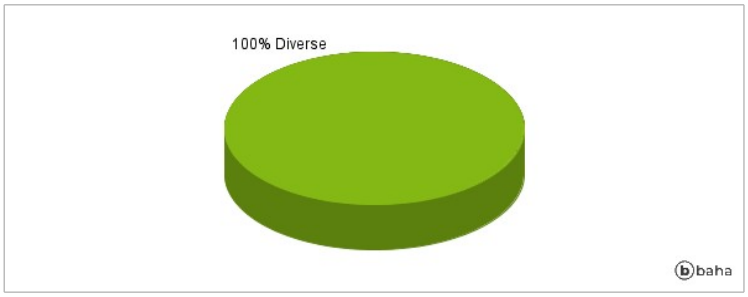

Historische Daten: 04/2025 Erstellt: 22.04.2025 14:34

RISIKOHINWEISE: Die Informationen auf dieser Seite dienen ausschließlich zu Informationszwecken und sollten weder als Verkaufsangebot noch als Aufforderung zum Kauf des Wertpapieres oder einer Empfehlung zugunsten des Wertpapieres verstanden werden. Die baha GmbH und die BAWAG P.S.K. Bank für Arbeit und Wirtschaft und Österreichische Postsparkasse Aktiengesellschaft übernehmen trotz sorgfältigster Recherche keinerlei Haftung für die Richtigkeit der angegebenen Daten.
Factsheet erstellt von: www.baha.com