

BGF Global Allocation Fund S2 EUR Hedged (LU2624964149)

KAG: BlackRock (LU)

ISIN: LU2624964149

Rücknahmepreis: 11,18 EUR

Stand: 10.03.2025

Auflagedatum	21.06.23
Ausgabeaufschlag	-
Konditionsdetails auf www.easybank.at	
Fondsvolumen	13.934.18 Mio.
Ertragstyp	thesaurierend
Letzte Ausschüttung	keine
Anlageregion	weltweit
Fondstyp	Mischfonds/ausgewogen
Fondsmanager	Rick Rieder, Russ Koesterich...
Kapitalanlagegesellschaft	
BlackRock (LU)	
35a Avenue JF Kennedy	
L 1855 Luxemburg	
Luxemburg	
https://www.blackrock.com	



Wertentwicklung*		1J	3J p.a.	5J p.a.
Performance	vor AGA	+3,24%	-	-
Performance	nach max. AGA	+3,24%	-	-
Kennzahlen*		1J	3J	5J
Sharpe Ratio		0,08	-	-
Volatilität		+9,24%	-	-

* Performanceergebnisse der Vergangenheit lassen keine Rückschlüsse auf die künftige Entwicklung zu.

Fondsstrategie

Der Fonds strebt durch eine Kombination aus Kapitalwachstum und Erträgen auf das Fondsvermögen die Maximierung einer Rendite aus Ihrer Anlage an. Unter normalen Marktbedingungen legt der Fonds weltweit mindestens 70 % seines Gesamtvermögens in Eigenkapitalinstrumenten (z. B. Aktien) und festverzinslichen (fv) Wertpapieren an. Fv Wertpapiere umfassen Anleihen und Geldmarktinstrumente (d. h. Schuldverschreibungen mit kurzen Laufzeiten). Der Fonds kann auch Einlagen und Barmittel halten. Vorbehaltlich des Vorstehenden können die Anlageklassen und der Umfang, in dem der Fonds in diese investiert ist, je nach Marktbedingungen uneingeschränkt variieren. Die fv Wertpapiere können von Regierungen, staatlichen Stellen, Unternehmen und supranationalen Einrichtungen (z. B. die Internationale Bank für Wiederaufbau und Entwicklung) ausgegeben werden und Anlagen mit einem relativ niedrigen Rating oder Anlagen ohne Rating umfassen.

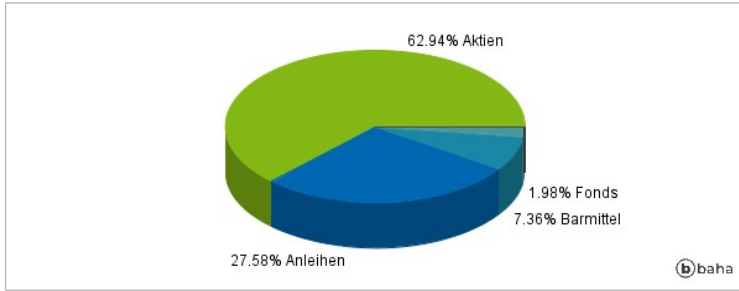
Der Fonds kann auch in kleine Unternehmen anlegen, die sich in einem relativ frühen Stadium ihrer Entwicklung befinden. Der Fonds strebt im Allgemeinen die Anlage in Wertpapieren von unterbewerteten Unternehmen an (d. h. Unternehmen, deren Marktpreis nicht ihren zugrunde liegenden Wert widerspiegelt). Der AB kann zu Anlagezwecken, um das Anlageziel des Fonds zu erreichen, und/oder das Risiko im Portfolio des Fonds zu reduzieren, Investitionskosten zu senken und zusätzliche Erträge zu erzielen, derivative Finanzinstrumente (FD) einsetzen (d. h. Anlagen, deren Preise auf einem oder mehreren zugrunde liegenden Vermögenswerten basieren). Der Fonds kann über FD am Markt einen Leverage-Effekt in unterschiedlichem Umfang erzielen (d. h. wenn der Fonds einem Marktrisiko ausgesetzt ist, das den Wert seiner Vermögenswerte übersteigt). Der Fonds wird aktiv verwaltet und der AB kann nach eigenem Ermessen die Auswahl der Anlagen für den Fonds treffen. Dabei wird sich der AB beim Aufbau des Portfolios des Fonds sowie zu Zwecken des Leistungsvergleichs und des Risikomanagements, wie im Prospekt näher beschrieben, auf einen zusammengesetzten Referenzindex, bestehend aus dem S&P 500 (36 %), dem FTSE World (ex-US) (24 %), dem 5 Yr US Treasury Note (24 %) und dem FTSE Non-USD World Government Bond Index (16 %) (der "Index"), beziehen. Der AB ist nicht an die Bestandteile oder Gewichtung des Index gebunden und kann nach seinem Ermessen auch in Wertpapiere anlegen, die nicht im Index enthalten sind. Da der Fonds in Aktien und Anleihen weltweit investieren kann, können die Anleger auch den FTSE World Index und den FTSE World Government Bond Index verwenden, um die...

Kommentar:

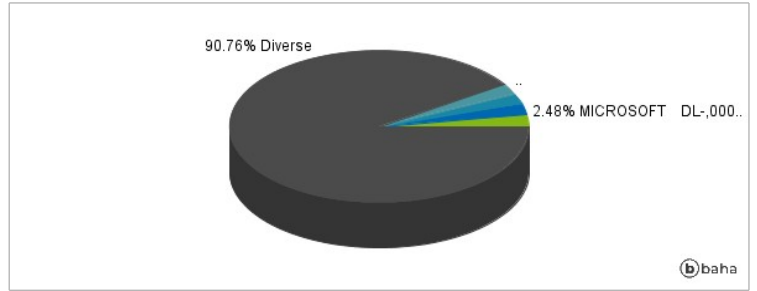
Fondsspezifische Information

Im Rahmen der Anlagestrategie kann in wesentlichem Umfang in Derivate investiert werden. Die Fondsbestimmungen des BGF Global Allocation Fund S2 EUR Hedged wurden durch die FMA bewilligt. Der BGF Global Allocation Fund S2 EUR Hedged kann mehr als 35 % des Fondsvermögens in Wertpapiere/Geldmarktinstrumente folgender Emittenten investieren: die von einem Mitgliedstaat der Europäischen Union, seinen Gebietskörperschaften, einem OECD-Mitgliedsland oder einem internationalen Organismus öffentlich-rechtlichen Charakters, dem mindestens ein Mitgliedstaat angehört, emittiert sind.

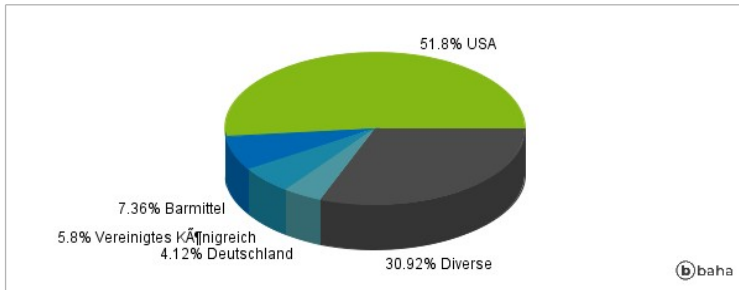
Anlagearten



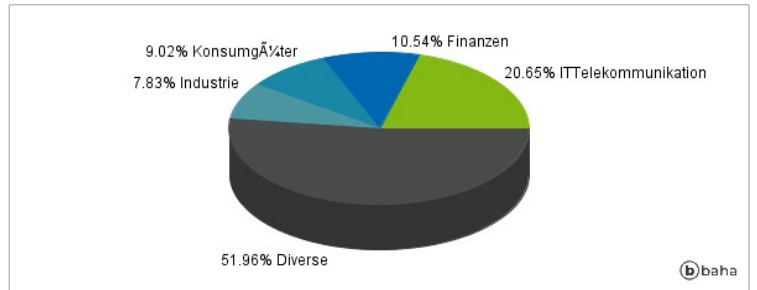
Größte Positionen



Länderverteilung



Branchenverteilung



Historische Daten: 03/2025

Erstellt: 11.03.2025 17:56