

# HSBC GLOBAL INVESTMENT FUNDS - GLOBAL SUSTAINABL

KAG: HSBC Inv. Funds (LU)

ISIN: LU2536765402

Rücknahmepreis: 13428,42 JPY

Stand: 03.10.2024

|  |              |
|--|--------------|
| Auflagedatum   | 14.10.22     |
| Ausgabeaufschlag   | 5,00%        |
| Konditionsdetails auf <a href="http://www.easybank.at">www.easybank.at</a>   |              |
| Fondsvolumen   | -            |
| Ertragstyp   | ausschüttend |
| Letzte Ausschüttung  | keine        |
| Anlageregion   | weltweit     |
| Fondstyp   | Branchenmix  |
| Fondsmanager   | n.a          |
| <b>Kapitalanlagegesellschaft</b>   |              |
| HSBC Inv. Funds (LU)   |              |
| 18   |              |
| Boulevard de Kockelscheuer 1821  |              |
| Luxemburg  |              |
| <a href="http://www.assetmanagement.hsbc.lu">www.assetmanagement.hsbc.lu</a> |              |



| Wertentwicklung*          | 1J      | 3J p.a. | 5J p.a. |
|---------------------------|---------|---------|---------|
| Performance vor AGA       | +24,52% | -       | -       |
| Performance nach max. AGA | +18,59% | -       | -       |
| Kennzahlen*               | 1J      | 3J      | 5J      |
| Sharpe Ratio              | 1,32    | -       | -       |
| Volatilität               | +16,22% | -       | -       |

\* Performanceergebnisse der Vergangenheit lassen keine Rückschlüsse auf die künftige Entwicklung zu.

## Fondsstrategie

Der Fonds strebt Erträge und ein moderates Kapitalwachstum an, indem er in globale Aktien aus Industrieländern investiert und zugleich ESG-Merkmale (Umwelt, Soziales und Unternehmensführung) fördert. Der Fonds strebt eine geringere CO2-Intensität (berechnet als gewichteter Durchschnitt der CO2-Intensitäten der Anlagen des Fonds) als der gewichtete Durchschnitt der Bestandteile des MSCI World Index an. Der Fonds fördert ESG-Merkmale im Sinne von Artikel 8 der Offenlegungsverordnung. Weitere Informationen zu den Richtlinien von HSBC Global Asset Management für verantwortungsbewusstes Investieren finden Sie unter [www.assetmanagement.hsbc.com/about-us/responsible-investing/policies](http://www.assetmanagement.hsbc.com/about-us/responsible-investing/policies)

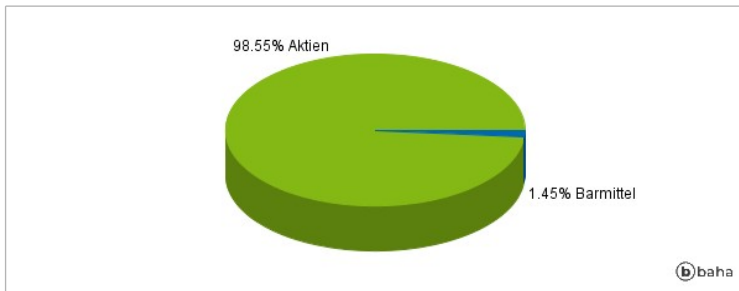
Unter normalen Marktbedingungen investiert der Fonds mindestens 90 % seines Vermögens in Aktien (oder aktienähnliche Wertpapiere) von Unternehmen jeder Größe, die in entwickelten Märkten ansässig sind oder dort den überwiegenden Teil ihrer Geschäftstätigkeit ausüben. Der Fonds verwendet einen Faktor-basierten Portfolioaufbauprozess, um Wertpapiere in seinem Anlageuniversum zu identifizieren und sie anhand hochwertiger Ertragsmerkmale entsprechend einem Ertrags-Score einzustufen. Hochwertige Ertragsmerkmale umfassen unter anderem: Dividendenrendite, Kapitalrendite und Free Cash Flow-Rendite. Nach der Identifizierung und Einstufung des Anlageuniversums entsprechend den Ertrags-Scores wird ein proprietäres systematisches Portfolioaufbauverfahren genutzt, um ein optimales Portfolio aufzubauen. Das optimale Portfolio zielt auf ein maximiertes Engagement in Aktien mit einem höheren Ertrags-Score ab, bei gleichzeitiger Verbesserung der ESG-Kennzahlen.

## Kommentar:

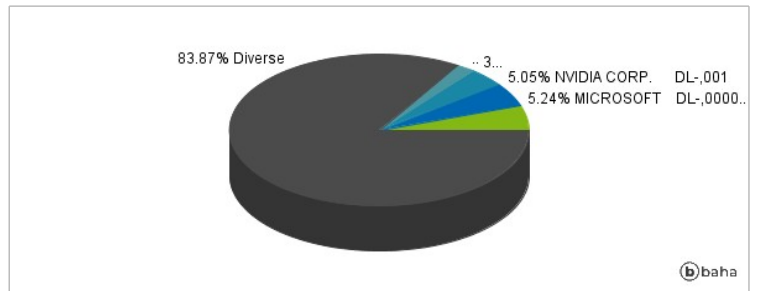
## Fondsspezifische Information

Im Rahmen der Anlagestrategie kann in wesentlichem Umfang in Derivate investiert werden. Aufgrund der Zusammensetzung des Fonds oder der verwendeten Managementtechniken weist der Fonds eine erhöhte Volatilität auf, d.h. die Anteilswerte sind auch innerhalb kurzer Zeiträume großen Schwankungen nach oben und nach unten ausgesetzt, wobei auch Kapitalverluste nicht ausgeschlossen werden können. Die Fondsbestimmungen des HSBC GLOBAL INVESTMENT FUNDS - GLOBAL SUSTAINABLE EQUITY INCOME ZBFIX8.5JPY wurden durch die FMA bewilligt. Der HSBC GLOBAL INVESTMENT FUNDS - GLOBAL SUSTAINABLE EQUITY INCOME ZBFIX8.5JPY kann mehr als 35 % des Fondsvermögens in Wertpapiere/Geldmarktinstrumente folgender Emittenten investieren: by any Member State, by one or more of its local authorities or agencies, a non-Member State of the EU or by another Member State of the OECD, Singapore or any member state of the Group of Twenty or by public international bodies of which one or more Member States of the EU are members.

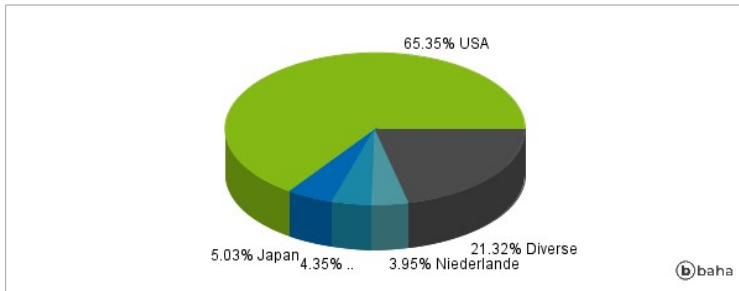
### Anlagearten



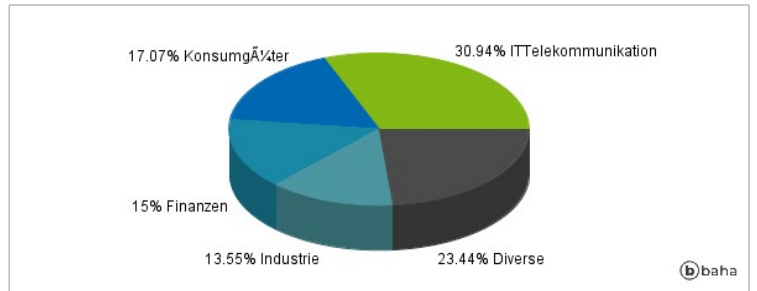
### Größte Positionen



### Länderverteilung



### Branchenverteilung



Historische Daten: 10/2024

Erstellt: 06.10.2024 16:14