

# Aviva Investors - Global Equity Endurance Fund - Z EUR (LU252390189

KAG: Aviva Investors (LU)

ISIN: LU2523901895

Rücknahmepreis: 1169,49 EUR

Stand: 03.04.2025

|   |                          |
|---|--------------------------|
| Auflagedatum  | 01.09.22                 |
| Ausgabeaufschlag  | -                        |
| Konditionsdetails auf <a href="http://www.easybank.at">www.easybank.at</a>  |                          |
| Fondsvolumen  | 342.11 Mio.              |
| Ertragstyp  | thesaurierend            |
| Letzte Ausschüttung   | keine                    |
| Anlageregion  | weltweit                 |
| Fondstyp  | Branchenmix              |
| Fondsmanager  | Max Burns, Temidayo Oni- |
| <b>Kapitalanlagegesellschaft</b>  |                          |
| Aviva Investors (LU)  |                          |
| 2 r. du Fort Bourbon  |                          |
| 1249 Gare   |                          |
| Luxemburg   |                          |
| <a href="https://www.avivainvestors.com">https://www.avivainvestors.com</a> |                          |



| <b>Wertentwicklung*</b> |               | <b>1J</b> | <b>3J p.a.</b> | <b>5J p.a.</b> |
|-------------------------|---------------|-----------|----------------|----------------|
| Performance             | vor AGA       | +4,08%    | -              | -              |
| Performance             | nach max. AGA | +4,08%    | -              | -              |
| <b>Kennzahlen*</b>      |               | <b>1J</b> | <b>3J</b>      | <b>5J</b>      |
| Sharpe Ratio            |               | 0,13      | -              | -              |
| Volatilität             |               | +12,82%   | -              | -              |

\* Performanceergebnisse der Vergangenheit lassen keine Rückschlüsse auf die künftige Entwicklung zu.

## Fondsstrategie

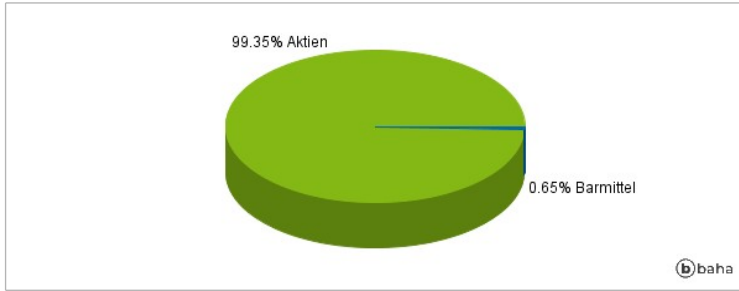
Ziel des Fonds ist es, den Wert der Anlagen des Anteilseigners langfristig, d. h. in einem Zeitraum von 5 Jahren oder mehr, zu steigern. Der Fonds investiert in erster Linie in ein konzentriertes Portfolio mit Aktienwerten von Unternehmen weltweit, die in ihren jeweiligen Märkten als Marktführer angesehen werden. Der Fonds wird uneingeschränkt verwaltet und unterliegt keinen Beschränkungen in Bezug auf die Allokation in Regionen oder Branchen. Konkret investiert der Teilfonds in Aktien und aktienbezogene Wertpapiere von Unternehmen mit Sitz oder überwiegender Geschäftstätigkeit in entwickelten oder aufstrebenden Märkten weltweit, OGAW und/oder andere OGA, Vorzugsaktien und Wandelanleihen. Bei aktienbezogenen Wertpapieren kann es sich unter anderem um ADRs, GDRs, Aktienoptionen, börsengehandelte Optionsscheine und wandelbare Wertpapiere sowie Genussscheine handeln. Der Fonds kauft keine Aktienoptionsscheine, kann jedoch Aktienoptionsscheine halten, die er in Verbindung mit von ihm gehaltenen Aktien erhält. Der Fonds kann über Shanghai Hong Kong Stock Connect und Shenzhen Hong Kong Stock Connect in chinesische A-Aktien investieren.

## Kommentar:

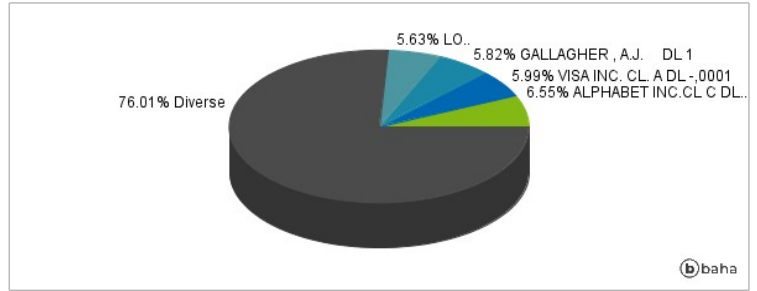
## Fondsspezifische Information

Im Rahmen der Anlagestrategie kann in wesentlichem Umfang in Derivate investiert werden. Aufgrund der Zusammensetzung des Fonds oder der verwendeten Managementtechniken weist der Fonds eine erhöhte Volatilität auf, d.h. die Anteilswerte sind auch innerhalb kurzer Zeiträume großen Schwankungen nach oben und nach unten ausgesetzt, wobei auch Kapitalverluste nicht ausgeschlossen werden können. Die Fondsbestimmungen des Aviva Investors - Global Equity Endurance Fund - Z EUR wurden durch die FMA bewilligt. Der Aviva Investors - Global Equity Endurance Fund - Z EUR kann mehr als 35 % des Fondsvermögens in Wertpapiere/Geldmarktinstrumente folgender Emittenten investieren: by an EU Member State, its local authorities or agencies, or by a state accepted by the CSSF (being at the date of this Prospectus, a member state of the OECD or of the G20 or Singapore) or by a public international bodies of which one or more EU Member State belongs.

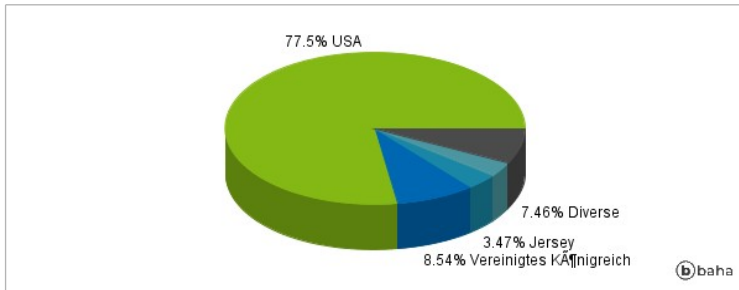
### Anlagearten



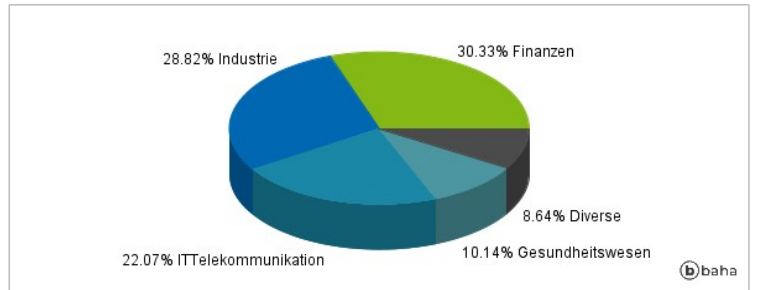
### Größte Positionen



### Länderverteilung



### Branchenverteilung



Historische Daten: 04/2025

Erstellt: 05.04.2025 15:35