

JPMorgan Investment Funds - Global Core Equity Fund S1 (dist) -

KAG: JPMorgan AM (EU)

ISIN: LU2582000985

Rücknahmepreis: 137,24 EUR

Stand: 14.01.2025

Auflagedatum	14.06.23
Ausgabeaufschlag	-
Konditionsdetails auf www.easybank.at	
Fondsvolumen	3,149.69 Mio.
Ertragstyp	ausschüttend
Letzte Ausschüttung	keine
Anlageregion	weltweit
Fondstyp	Branchenmix
Fondsmanager	Timothy Woodhouse,
Kapitalanlagegesellschaft	
JPMorgan AM (EU)	
PO Box 275	
2012 Luxembourg	
Luxemburg	
https://www.jpmorganassetmanagement.de	



Wertentwicklung*	1J	3J p.a.	5J p.a.
Performance vor AGA	+24,25%	-	-
Performance nach max. AGA	+24,25%	-	-
Kennzahlen*	1J	3J	5J
Sharpe Ratio	1,79	-	-
Volatilität	+12,05%	-	-

* Performanceergebnisse der Vergangenheit lassen keine Rückschlüsse auf die künftige Entwicklung zu.

Fondsstrategie

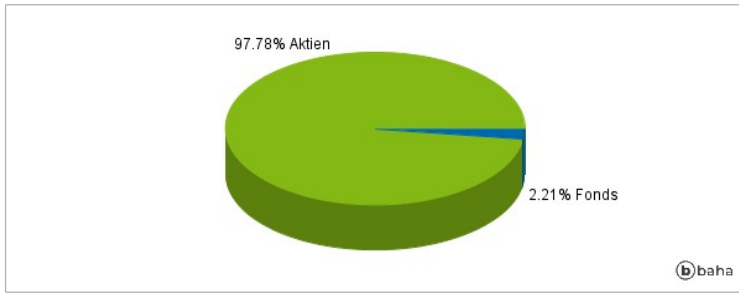
Erzielung eines langfristigen Kapitalwachstums durch die vorwiegende Anlage in Aktien von Unternehmen weltweit außer Schwellenländern. Der Teilfonds wendet einen fundamentalen Bottom-up- Titelauswahlprozess an. Der Anlageprozess basiert auf einer Analyse der einzelnen Aktien durch ein globales Research-Team.

Kommentar:

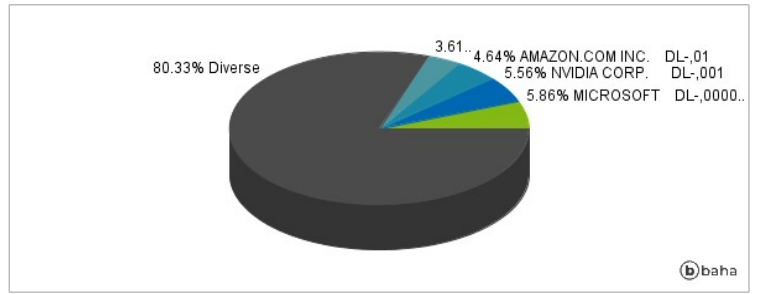
Fondsspezifische Information

Im Rahmen der Anlagestrategie kann in wesentlichem Umfang in Derivate investiert werden. Aufgrund der Zusammensetzung des Fonds oder der verwendeten Managementtechniken weist der Fonds eine erhöhte Volatilität auf, d.h. die Anteilswerte sind auch innerhalb kurzer Zeiträume großen Schwankungen nach oben und nach unten ausgesetzt, wobei auch Kapitalverluste nicht ausgeschlossen werden können. Die Fondsbestimmungen des JPMorgan Investment Funds - Global Core Equity Fund S1 (dist) - EUR wurden durch die FMA bewilligt. Der JPMorgan Investment Funds - Global Core Equity Fund S1 (dist) - EUR kann mehr als 35 % des Fondsvermögens in Wertpapiere/Geldmarktinstrumente folgender Emittenten investieren: die von einem souveränen Staat, einer lokalen öffentlichen Stelle der EU oder einer internationalen öffentlich-rechtlichen Einrichtung, der ein oder mehrere EU-Mitgliedstaaten angehören, begeben oder garantiert sind.

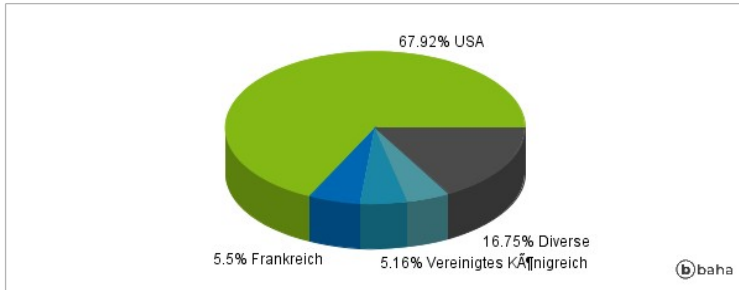
Anlagearten



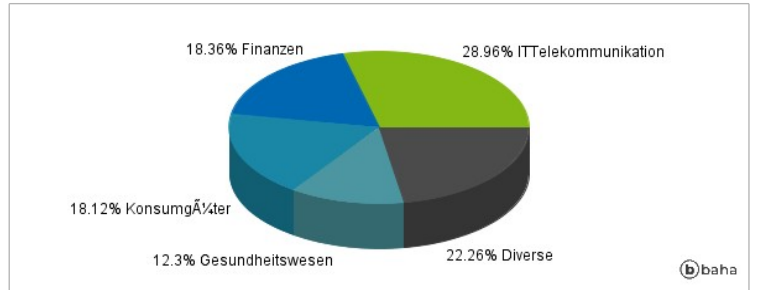
Größte Positionen



Länderverteilung



Branchenverteilung



Historische Daten: 01/2025

Erstellt: 15.01.2025 13:46