

Janus Henderson Horizon Japan Opportunities Fund C2 EUR (LUI9921

KAG: Janus Henderson Inv.

ISIN: LUI992142411

Rücknahmepreis: 31,14 EUR

Stand: 21.02.2025

| | |
|--|---------------|
| Auflagedatum | 01.07.04 |
| Ausgabeaufschlag | - |
| Konditionsdetails auf www.easybank.at | |
| Fondsvolumen | 40.07 Mio. |
| Ertragstyp | thesaurierend |
| Letzte Ausschüttung | keine |
| Anlageregion | Japan |
| Fondstyp | Branchenmix |
| Fondsmanager | Junichi Inoue |



| | |
|--|--|
| Kapitalanlagegesellschaft | |
| Janus Henderson Inv. | |
| 201 Bishopsgate | |
| EC2M 3AE London | |
| Vereinigtes Königreich | |
| www.janushenderson.com/ | |

| Wertentwicklung* | | 1J | 3J p.a. | 5J p.a. |
|---------------------------|--|-----------|----------------|----------------|
| Performance vor AGA | | +8,29% | +7,50% | +7,23% |
| Performance nach max. AGA | | +8,29% | +7,50% | +7,23% |
| Kennzahlen* | | 1J | 3J | 5J |
| Sharpe Ratio | | 0,26 | 0,26 | 0,24 |
| Volatilität | | +21,90% | +18,89% | +19,71% |

* Performanceergebnisse der Vergangenheit lassen keine Rückschlüsse auf die künftige Entwicklung zu.

Fondsstrategie

Der Fonds beabsichtigt, langfristig Kapitalzuwachs zu erzielen. Performanceziel: Outperformance gegenüber dem Tokyo SE First Section Index um 2 % p. a. vor Abzug von Gebühren über einen beliebigen Zeitraum von fünf Jahren.

Der Fonds investiert mindestens 80 % seines Vermögens in ein konzentriertes Portfolio aus Anteilen (Aktien) und aktienähnlichen Wertpapieren von Unternehmen jeglicher Größe und Branche in Japan. Der Fonds kann auch in andere Vermögenswerte, einschließlich Barmittel und Geldmarktinstrumente, investieren.

Kommentar:

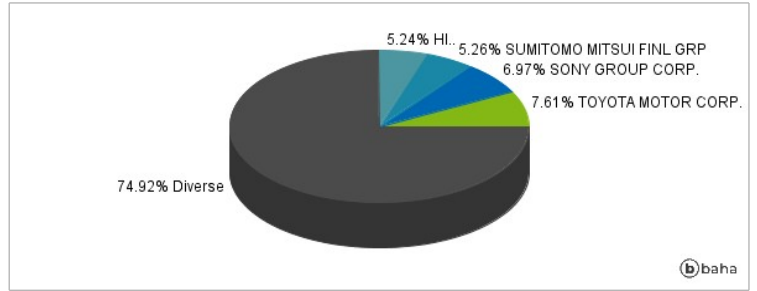
Fondsspezifische Information

Im Rahmen der Anlagestrategie kann in wesentlichem Umfang in Derivate investiert werden. Die Fondsbestimmungen des Janus Henderson Horizon Japan Opportunities Fund C2 EUR wurden durch die FMA bewilligt. Der Janus Henderson Horizon Japan Opportunities Fund C2 EUR kann mehr als 35 % des Fondsvermögens in Wertpapiere/Geldmarktinstrumente folgender Emittenten investieren: die von einem Mitgliedstaat, seinen Gebietskörperschaften, einem anderen Mitgliedstaat der OECD, den G20 (internationales Forum der Regierungen und Zentralbankgouverneure aus 20 großen Volkswirtschaften), von Singapur und Hongkong oder internationalen Einrichtungen öffentlich-rechtlichen Charakters, denen mindestens ein Mitgliedstaat angehört, ausgegeben oder garantiert wurden.

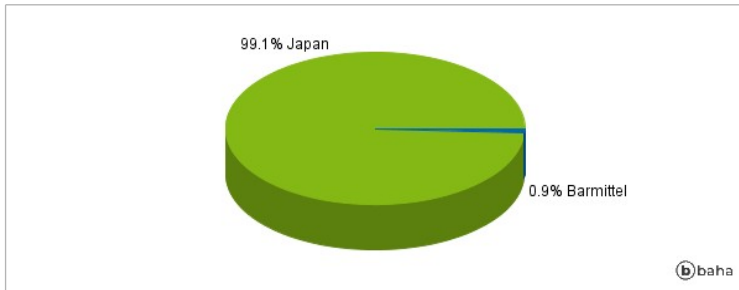
Anlagearten



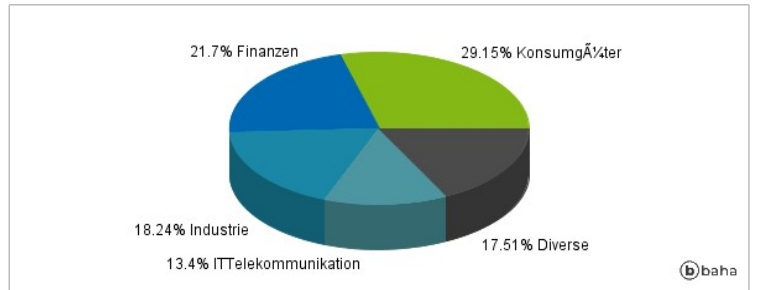
Größte Positionen



Länderverteilung



Branchenverteilung



Historische Daten: 02/2025

Erstellt: 23.02.2025 21:02