

# HSBC GLOBAL INVESTMENT FUNDS - EUROLAND EQUITY S

KAG: HSBC Inv. Funds (LU)

ISIN: LU1050473120

Rücknahmepreis: 13,34 USD

Stand: 19.12.2024

Auflagedatum	31.03.16
Ausgabeaufschlag	5,00%
Konditionsdetails auf <a href="http://www.easybank.at">www.easybank.at</a>	
Fondsvolumen	106.45 Mio.
Ertragstyp	thesaurierend
Letzte Ausschüttung	keine
Anlageregion	Euroland
Fondstyp	Branchenmix
Fondsmanager	Eve Navarre



<b>Kapitalanlagegesellschaft</b>	
HSBC Inv. Funds (LU)	
18	
Boulevard de Kockelscheuer 1821	
Luxemburg	
<a href="http://www.assetmanagement.hsbc.lu">www.assetmanagement.hsbc.lu</a>	

Wertentwicklung*	1J	3J p.a.	5J p.a.
Performance vor AGA	+0,98%	-3,73%	-
Performance nach max. AGA	-3,83%	-5,29%	-

Kennzahlen*	1J	3J	5J
Sharpe Ratio	-0,16	-0,41	-
Volatilität	+11,89%	+16,22%	-

\* Performanceergebnisse der Vergangenheit lassen keine Rückschlüsse auf die künftige Entwicklung zu.

## Fondsstrategie

Der Fonds strebt Kapitalwachstum und Erträge an, indem er in ein Portfolio aus Aktien aus der Eurozone investiert und gleichzeitig ESG-Merkmale (Umwelt, Soziales und Unternehmensführung) bewirbt. Der Fonds strebt an, einen höheren ESG-Score als sein Referenzindex zu erzielen. Der Fonds strebt einen höheren ESG-Score als sein Referenzwert an. Dies wird als gewichteter Durchschnitt der ESG-Scores der Unternehmen der Anlagen des Fonds gegenüber dem gewichteten Durchschnitt der ESG-Scores seines Referenzwerts berechnet.

Der Fonds investiert normalerweise mindestens 90 % seiner Vermögenswerte in Aktienwerte (Aktien) und ähnliche Wertpapiere. Unter normalen Marktbedingungen investiert der Fonds mindestens 90 % seiner Vermögenswerte in Aktien (oder aktienähnliche Wertpapiere) von kleineren und mittleren Unternehmen, die in einem beliebigen Land der Eurozone ansässig sind. Diese Unternehmen haben laut Definition einen Marktwert unter 10 Milliarden Euro und sind zugleich Bestandteile des MSCI EMU SMID Index. Der Fonds bezieht die Identifizierung und Analyse der ESG-Referenzen eines Unternehmens als integralen Bestandteil in den Anlageentscheidungsprozess ein, um die Bewertung von Risiken und potenziellen Renditen zu unterstützen. Diese Analyse wird auf mindestens 70 % des Fondsportfolios angewendet. Die ESG-Referenzen können ökologische und soziale Faktoren sowie Unternehmensführungspraktiken umfassen. Unternehmen und/oder Emittenten, die für die Aufnahme in das Fondsportfolio berücksichtigt werden, unterliegen ausgeschlossenen Tätigkeiten gemäß den Richtlinien von HSBC Global Asset Management für verantwortungsbewusstes Investieren, die sich von Zeit zu Zeit ändern können.

## Kommentar:

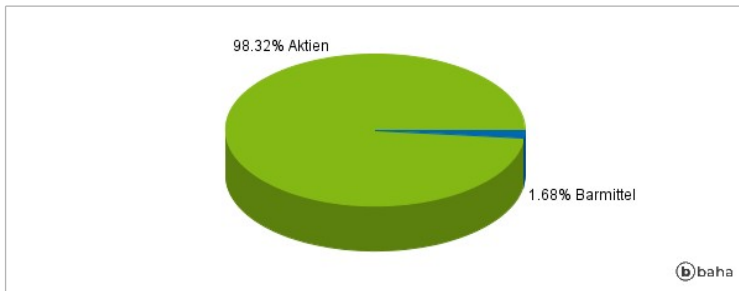
## Fondsspezifische Information

Im Rahmen der Anlagestrategie kann in wesentlichem Umfang in Derivate investiert werden. Aufgrund der Zusammensetzung des Fonds oder der verwendeten Managementtechniken weist der Fonds eine erhöhte Volatilität auf, d.h. die Anteilswerte sind auch innerhalb kurzer Zeiträume großen Schwankungen nach oben und nach unten ausgesetzt, wobei auch Kapitalverluste nicht ausgeschlossen werden können. Die Fondsbestimmungen des HSBC GLOBAL INVESTMENT FUNDS - EUROLAND EQUITY SMALLER COMPANIES ACHUSD wurden durch die FMA bewilligt. Der HSBC GLOBAL INVESTMENT FUNDS - EUROLAND EQUITY SMALLER COMPANIES ACHUSD kann mehr als 35 % des Fondsvermögens in Wertpapiere/Geldmarktinstrumente folgender Emittenten investieren: Member State, by one or more of its local authorities or agencies, a non-Member State of the EU or by another Member State of the OECD, Singapore or any member state of the Group of Twenty or by public international bodies of which one or more Member States of the EU are members.

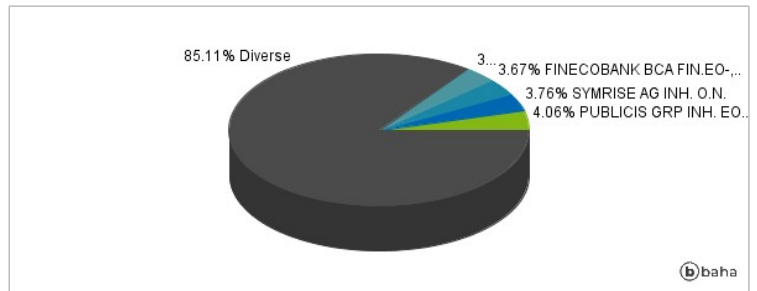
RISIKOHINWEISE: Die Informationen auf dieser Seite dienen ausschließlich zu Informationszwecken und sollten weder als Verkaufsangebot noch als Aufforderung zum Kauf des Wertpapiers oder einer Empfehlung zugunsten des Wertpapiers verstanden werden. Die baha GmbH und die BAWAG P.S.K. Bank für Arbeit und Wirtschaft und Österreichische Postsparkasse Aktiengesellschaft übernehmen trotz sorgfältigster Recherche keinerlei Haftung für die Richtigkeit der angegebenen Daten.

Factsheet erstellt von: [www.baha.com](http://www.baha.com)

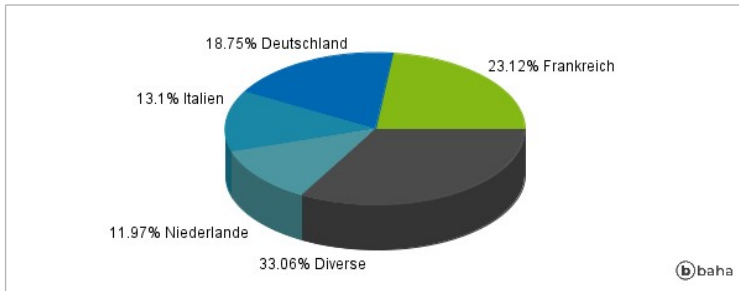
### Anlagearten



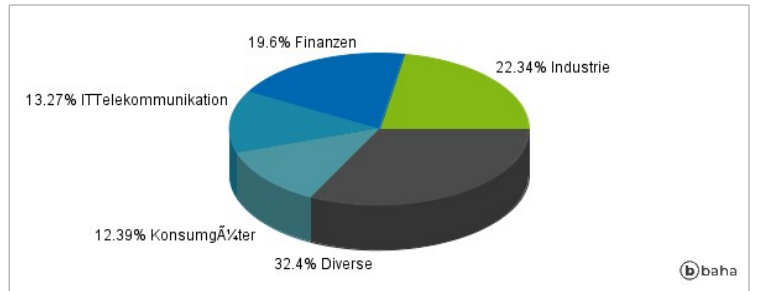
### Größte Positionen



### Länderverteilung



### Branchenverteilung



Historische Daten: 12/2024

Erstellt: 22.12.2024 17:42