

HSBC GLOBAL INVESTMENT FUNDS - GLOBAL HIGH YIELD BON

KAG: HSBC Inv. Funds (LU)

ISIN: LU0780247044

Rücknahmepreis: 7,67 USD

Stand: 07.01.2025

Auflagedatum	20.07.12
Ausgabeaufschlag	3,10%
Konditionsdetails auf www.easybank.at	
Fondsvolumen	992.42 Mio.
Ertragstyp	ausschüttend
Letzte Ausschüttung	keine
Anlageregion	weltweit
Fondstyp	Anleihen Gemischt
Fondsmanager	Mary Gottshall Bowes
Kapitalanlagegesellschaft	
HSBC Inv. Funds (LU)	
18	
Boulevard de Kockelscheuer 1821	
Luxemburg	
www.assetmanagement.hsbc.lu	



Wertentwicklung*

	IJ	3J p.a.	5J p.a.
Performance vor AGA	+7,59%	-3,65%	-
Performance nach max. AGA	+4,35%	-4,63%	-

Kennzahlen*

	IJ	3J	5J
Sharpe Ratio	1,83	-1,18	-
Volatilität	+2,66%	+5,43%	-

* Performanceergebnisse der Vergangenheit lassen keine Rückschlüsse auf die künftige Entwicklung zu.

Fondsstrategie

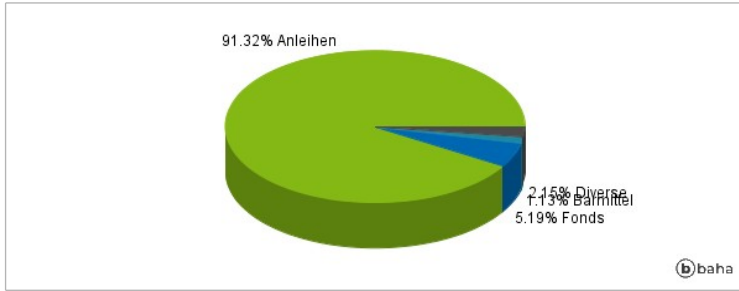
Der Fonds strebt Kapitalwachstum und Erträge an, indem er in ein Portfolio aus Anleihen ohne Investment-Grade-Rating (die auf US-Dollar lauten) investiert. Der Fonds sichert das Engagement in anderen Währungen als US-Dollar normalerweise in US-Dollar (USD) ab. Das Engagement des Fonds in anderen Währungen als USD beträgt normalerweise nicht mehr als 20 % seiner Vermögenswerte. Der Fonds kann bis zu 30 % seiner Vermögenswerte in Anleihen mit Investment-Grade-Rating investieren, um so die Liquidität zu steuern. Der Fonds kann auch bis zu 10 % in forderungsbesicherte Wertpapiere (ABS) investieren. Unternehmen und/oder Emittenten, die für die Aufnahme in das Fondsportfolio berücksichtigt werden, unterliegen ausgeschlossenen Tätigkeiten gemäß den Richtlinien von HSBC Global Asset Management für verantwortungsbewusstes Investieren, die sich von Zeit zu Zeit ändern können.

Kommentar:

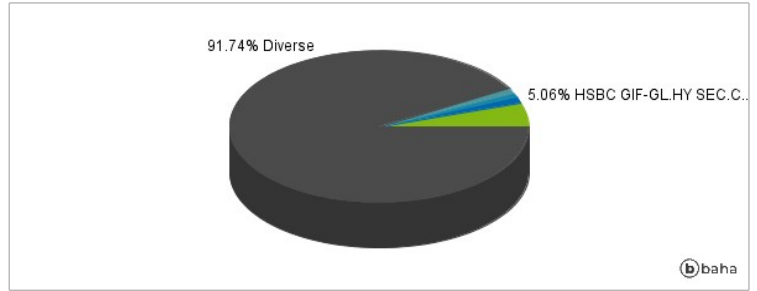
Fondsspezifische Information

Im Rahmen der Anlagestrategie kann in wesentlichem Umfang in Derivate investiert werden. Die Fondsbestimmungen des HSBC GLOBAL INVESTMENT FUNDS - GLOBAL HIGH YIELD BOND AM2 wurden durch die FMA bewilligt. Der HSBC GLOBAL INVESTMENT FUNDS - GLOBAL HIGH YIELD BOND AM2 kann mehr als 35 % des Fondsvermögens in Wertpapiere/Geldmarktinstrumente folgender Emittenten investieren: risk spreading, in transferable securities and money market instruments issued or guaranteed by any Member State, by one or more of its local authorities or agencies, a non-Member State of the EU or by another Member State of the OECD, Singapore or any member state of the Group of Twenty or by public international bodies of which one or more Member States of the EU are members.

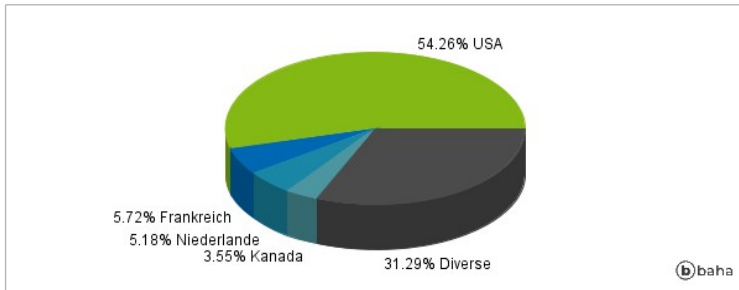
Anlagearten



Größte Positionen



Länderverteilung



Branchenverteilung



Historische Daten: 01/2025

Erstellt: 08.01.2025 22:21