

DNCA Invest - Value Europe IG (LU1515062674)

KAG: DNCA FINANCE (LU)

ISIN: LU1515062674

Rücknahmepreis: 160,87 EUR

Stand: 20.02.2025

Auflagedatum	31.01.17
Ausgabeaufschlag	2,00%
Konditionsdetails auf www.easybank.at	
Fondsvolumen	639.51 Mio.
Ertragstyp	thesaurierend
Letzte Ausschüttung	keine
Anlageregion	Europa
Fondstyp	Branchenmix
Fondsmanager	Isaac Chebar, Julie Arav...



Kapitalanlagegesellschaft	
DNCA FINANCE (LU)	
19 place Vendôme	
75001 Paris	
Frankreich	
https://www.dnca-investments.com	

Wertentwicklung*		1J	3J p.a.	5J p.a.
Performance	vor AGA	+25,49%	-	-
Performance	nach max. AGA	+23,03%	-	-

Kennzahlen*		1J	3J	5J
Sharpe Ratio		2,16	-	-
Volatilität		+10,65%	-	-

* Performanceergebnisse der Vergangenheit lassen keine Rückschlüsse auf die künftige Entwicklung zu.

Fondsstrategie

Der Teilfonds strebt eine bessere Wertentwicklung als der folgende Index an: Stoxx Europe 600 Net Return, während der empfohlenen Anlagedauer. Die Anleger werden darauf aufmerksam gemacht, dass der Verwaltungsstil diskretionär ist und ESGkriterien ("Umwelt, Soziales, Gesellschaft und Unternehmensführung") integriert.

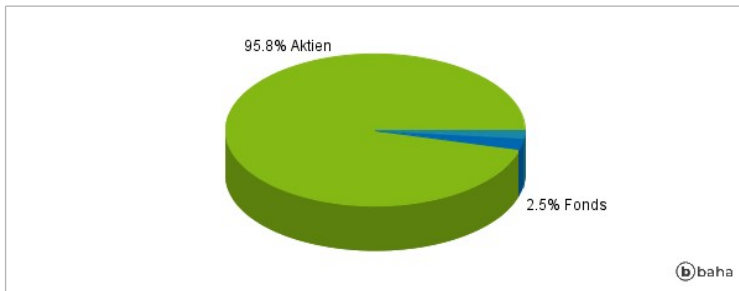
Der Teilfonds wird aktiv verwaltet und verwendet den Referenzwert für die Berechnung der Erfolgsgebühr und den Wertentwicklungsvergleich. Dies bedeutet, dass die Verwaltungsgesellschaft Anlageentscheidungen mit der Absicht trifft, das Anlageziel des Teilfonds zu erreichen, dies kann Entscheidungen über die Auswahl der Vermögenswerte und das Gesamtengagement am Markt beinhalten. Die Verwaltungsgesellschaft ist bei ihrer Portfoliopositionierung in keiner Weise durch den Referenzwert eingeschränkt. Die Abweichung vom Referenzwert kann vollständig oder erheblich sein.

Kommentar:

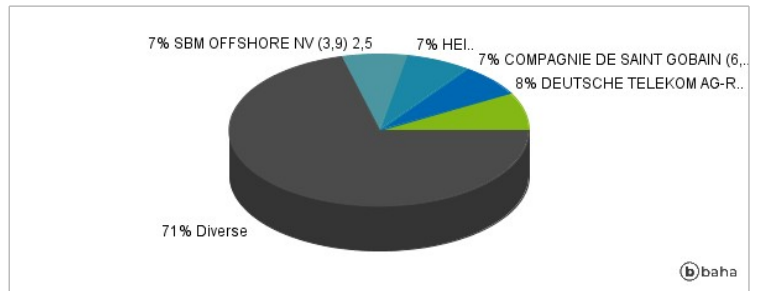
Fondsspezifische Information

Im Rahmen der Anlagestrategie kann in wesentlichem Umfang in Derivate investiert werden. Die Fondsbestimmungen des DNCA Invest - Value Europe IG wurden durch die FMA bewilligt. Der DNCA Invest - Value Europe IG kann mehr als 35 % des Fondsvermögens in Wertpapiere/Geldmarktinstrumente folgender Emittenten investieren: by a Member State, by its local authorities or agencies, or by a non-Member State accepted by the CSSF (being at the date of this Prospectus OECD member states, Singapore or any member state of the G20) or by public international bodies of which one or more Member States are members.

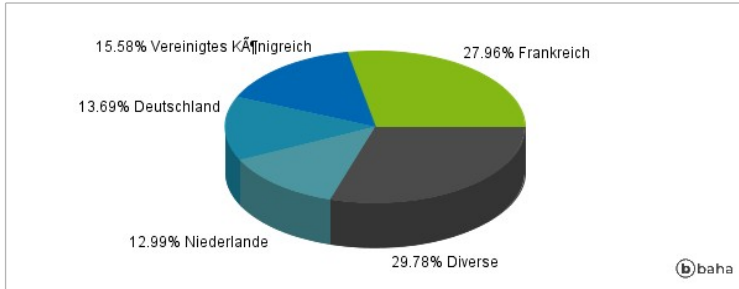
Anlagearten



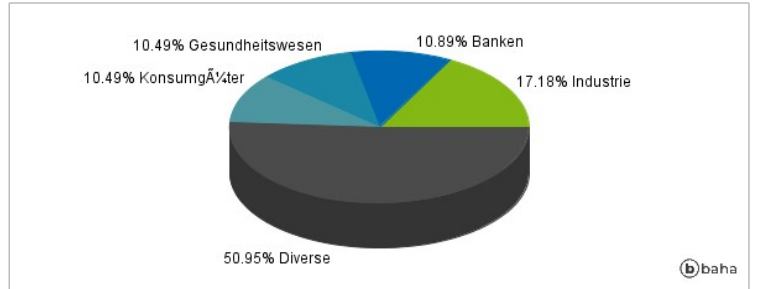
Größte Positionen



Länderverteilung



Branchenverteilung



Historische Daten: 02/2025

Erstellt: 23.02.2025 04:42